

## **Otepää valla 2014. aasta konsolideerimisgrupi majandusaasta aruanne**

Ärinimi:	Otepää Vallavalitsus
Adress:	Lipuväljak 13, Otepää 67405
Äriregistri nr.:	75001566
Telefon:	76 64 800
Faks:	76 61 214
E-post:	vald@otepaa.ee
Interneti kodulehekülg:	<a href="http://www.otepaa.ee">www.otepaa.ee</a>
Põhitegevusala:	kohaliku elu korraldamine
Majandusaasta algus:	01.01.2014
Majandusaasta lõpp:	31.12.2014
Audiitor:	Audiitorbüroo Fides OÜ

## Sisukord

1. Tegevusaruanne	3
1.1. Ülevaade vallast ja selle juhtimisest	3
1.2. Konsolideerimisgrupi koosseis	3
1.3. Konsolideerimisgrupi peamised finantsnäitajad	4
1.4. Ülevaade majanduskeskkonnast	4
1.5. Ülevaade valla peamistest arengusuundadest	5
1.6. Ülevaade valla arengukava täitmisest	5
1.7. Ülevaade valitseva ja olulise mõju all olevate äriühingute, sihtasutuste ja mittetulundusühingute tegevusest	13
1.8. Ülevaade sisekontrollisüsteemist	15
2. Konsolideerimisgrupi raamatupidamise aastaaruanne	16
2.1. Konsolideeritud bilanss	16
2.2. Konsolideeritud tulemiaruanne	17
2.3. Konsolideeritud rahavoogude aruanne	18
2.4. Konsolideeritud netovara muutuste aruanne	19
2.5. Eelarve täitmise aruanne	20
2.6. Konsolideerimisgrupi raamatupidamise aastaaruande lisad	22
2.6.1. Lisa 1 Aastaaruande koostamisel kasutatud arvestuspõhimõtted	22
2.6.2. Lisa 2 Raha ja selle ekvivalendid	26
2.6.3. Lisa 3 Maksud, lõivud ja trahvid	26
2.6.4. Lisa 4 Muud nõuded ja ettemaksed	27
2.6.5. Lisa 5 Varud	27
2.6.6. Lisa 6 Osalused sihtasutustes	28
2.6.7. Lisa 7 Osalused tütarettevõtjates	29
2.6.8. Lisa 8 Finantsinvesteeringud	29
2.6.9. Lisa 9 Kinnisvarainvesteeringud	30
2.6.10. Lisa 10 Materiaalne põhivara	31
2.6.11. Lisa 11 Muud kohustused ja saadud ettemaksed	34
2.6.12. Lisa 12 Laenukohustused	35
2.6.13. Lisa 13 Saadud toetused	37
2.6.14. Lisa 14 Tulud kaupade ja teenuste müügist	38
2.6.15. Lisa 15 Muud tegevustulud	39
2.6.16. Lisa 16 Antud toetused	39
2.6.17. Lisa 17 Tööjõukulud	40
2.6.18. Lisa 18 Muud tegevuskulud	40
2.6.19. Lisa 19 Seotud osapooled	41
2.6.20. Lisa 20 Bilansipäeva järgsed sündmused	42
2.6.21. Lisa 21 Konsolideerimata finantsaruanded	43
2.6.22. Lisa 22 Selgitused eelarve täitmise aruande kohta	46
3. Allkiri majandusaasta aruandele	48

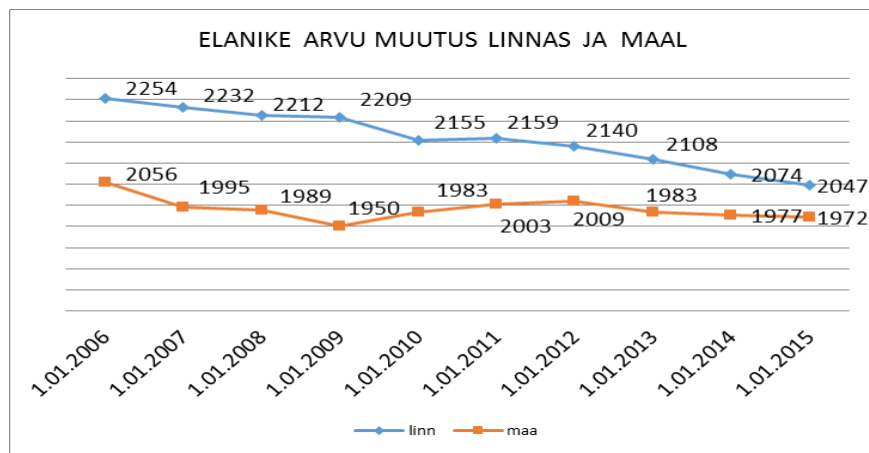
## Tegevusaruanne

### 1. Ülevaade vallast ja selle juhtimisest.

Otepää vald moodustati 1999. aastal Otepää linna ja Pühajärve valla ühinemisel. Valla üldpindala on 217 km<sup>2</sup> ning tema territooriumil asub 21 küla ja üks vallasisene linn. Suuremad asustatud punktid on Otepää linn, Sihva küla, Otepää küla, Pühajärve küla ja Vana-Otepää küla.

Märkimisväärse osa valla territooriumist (22 430 ha) hõlmab riiklik maastikukaitseala, mis kaitseb Otepää kõrgustikule iseloomulikke kuppelmaastikke ja bioloogilist mitmekesisust, kohalikku elulaadi ning kultuuripärandit.

Valla demograafilist olukorda iseloomustab, nii nagu Eestit tervikuna vähenev rahvaarv ja vananev rahvastik. 1.jaanuaril 2015. aastal elas valla territooriumil rahvastiku registri andmetel 4 019 inimest s.h. linnas 2 047 ja maal 1 972. Valla elanike arv vähenes aasta jooksul 32 inimese võrra. Elanikkonna vähenemist põhjustavad nii negatiivne iive kui ka migratsioon. 2014. aastal lahkus vallast 144 inimest ja juurde tuli 120 kodanikku. Sündis 41 ja suri 49 inimest.



Linnaelanike arv vähenes aastaga 1,3% ja maaelanike arv 0,3%. Kõige enam on vallas tööelisi inimesi, moodustades valla elanike arvust 60,8%, teise suure grupi moodustavad pensionärid 20,9%, kolmandal kohal on koolilapsed 11,1% ja kõige vähem on eelkoolialisi lapsi 7,2%. Esimest korda kümne aastase perioodi jooksul on eelkoolialiste laste arvu kasv vähenenud, seda küll ainult kahe lapse võrra.

2014. aastal vähenes vallas maksumaksjate arv, kuid suurenes inimeste brutosissetulek. Maksumaksjate arv oli aasta lõpus 1 647 inimest. Väljamakseid tehti TSD andmetel 17 617 020 euro eest.

Otepää Vallavalitsuse ja tema hallatavate asutuste eesmärgiks on jätkusuutliku, koostööalt ja teotahtelise omavalitsusüksuse tagamine, mis juhindub inimesekesksusest ja tasakaalustatud arengu põhimõtetest.

Otepää Vallavalitsus juhindub oma tegevuses seadustest, Otepää valla põhimäärusest, riiklikest ning omavalitsuse õigusaktidest. Valla esinduskoguks on 15- liikmeline vallavolikogu. Volikogu töötab täiskogu ja kuue komisjoni kaudu. Täitevorganiks on vallavolikogu poolt moodustatud vallavalitsus. Vallavalitsuse struktuuris on ette nähtud 24,5 töö- ja ametikohta. Omavalitsusele pandud ülesannete elluviimine toimub vallakantselei, arendusnõuniku, kommunikatsioonijuhi, spordispetsialisti ja nelja teenistuse: konnaalteenistus, sotsiaalteenistus, planeerimis- ja ehitusteenistuse ning raamatupidamise- finantsteenistuse kaudu.

### 2. Konsolideerimisgrupi koosseis.

Otepää Vallavalitsuse majandusaasta aruanne on konsolideeritud, sisaldades informatsiooni valla ametiasutuste, nende hallatavate asutuste ning valla valitseva mõju all olevate juriidiliste isikute majandustegevuse kohta.

Konsolideerimisgruppi kuuluvad konsolideeriva üksusena Otepää Vallavalitsus ning konsolideeritud üksused - AS Otepää Veevärk, OÜ Otepää Maamöödubüroo, SA Otepää Tervisekeskus, ja SA Otepää Turism. Otepää Vallavalitsus omab 100 % AS Otepää Veevärk aktsiaid ning 100% OÜ Otepää

Maamöödubüroo osakuid. Aasta alguses kuulus konsolideerimisgruppi kuulus SA Otepää Spordirajatised, kuid vallavolikogu 19. juuni 2014.a. otsusega 1-4-35 otsustati lõpetada alates 30. juunist 2014. aastast sihtasutuse Otepää Spordirajatised tegevus. Tartu Maakohtu registriosakonnas tehti 29.01.2015.a registrikanne: registrist kustutatud likvideerija avalduse alusel.

### 3. Konsolideerimisgrupi finantsnäitajad.

(eurodes)

	2014	2013	2012	2011	2010
<b>Bilansilised näitajad:</b>	-	-	-	-	-
Varad	9 991 048	10 079 718	9 930 963	9 948 700	10 261 762
Kohustused	1 482 799	1 313 166	1 139 167	2 898 810	3 202 086
Netovara	8 508 249	8 766 552	8 791 796	7 049 890	7 059 676
<b>Tulemiaruaande näitajad:</b>	-	-	-	-	-
Tegevustulud	5 092 984	5 508 561	5 278 684	4 839 711	5 052 339
Tegevuskulud	5 335 570	5 472 536	5 194 689	4 845 342	4 905 687
Tegevustulem	-242 586	36 025	83 995	-5 631	146 652
Finantstulud- ja kulud	-16 293	-61 766	-9 968	-14 034	-14 116
Aruandeaasta tulem	-258 879	-25 741	74 028	-19 665	132 536
<b>Muud näitajad</b>	-	-	-	-	-
Likviidsus	1,49	1,91	1,55	1,68	1,63
Likviidsuskordaja	1,46	1,87	1,51	1,58	1,58
Võlakordaja	14,84	13,03	11,47	29,14	31,20
Maksevalmiduse kordaja	0,88	0,98	0,78	0,83	0,80
Kapitaliseerituse kordaja	0,07	0,08	0,05	0,25	0,27

**Likviidsus** = käibevara / lühiajalised kohustused. Näitab asutuse võimet lühiajalisi kohustusi õigeaegselt tasuda. Maksevõime üldine tase üle 1,6 on hea; 1,2 – 1,59 on rahuldav; 0,9-1,19 on mitterahuldav; alla 0,9 on nõrk;

**Likviidsuskordaja** = (käibevarad – varud) / lühiajaline võlgnevus. Näitab mitme euro ulatuses on olemas kõrge likviidsusega varasid ühe euro lühiajaliste kohustuste tagamiseks. Kiireloomulise makse taset loetakse heaks kui näitaja on suurem kui 0,9; 0,6-0,89 on rahuldav; 0,3-0,59 on mitterahuldav ja alla 0,3 on nõrk.

**Võlakordaja** = (lühiajalised kohustused / varad) \* 100. Näitab kui suurt osa ettevõtte varadest finantseeritakse laenatud vahenditega. Pikaajalise maksevõimeseisukohast on seda parem, mida madalam näitaja on.

**Maksevalmiduse kordaja** = (raha+likviidsed väärtpaberid) / lühiajalised kohustused. Näitab mitu protsenti lühiajalistest kohustustest on ettevõtte võimeline kohe tasuma. Heaks loetakse kattekordajat kuni 0,3 ja üle 0,5 on ettevõtte raha juhtimine ebaotstarbekas.

**Kapitaliseerituse kordaja** = pikaajalised kohustused/pikaajalised kohustused+omakapital. Näitab, pikaajaliste kohustuste osakaalu kapitalis. Mida kõrgem on näitaja, seda rohkem on varaga katmata kohustusi või näiteks maksmata arvetest tingitud pikaajalisi kohustusi.

### 4. Ülevaade majanduskeskkonnast.

Kogu aasta iseloomustas Eesti majandust aeglane, kuid stabiilne kasv. Eesti sisemajanduse koguprodukt (SKP) oli 2014. aastal jooksevhindades 19,5 miljardit eurot, võrreldes 2013. aastaga kasvas näitaja 2,1%. Olulise panuse kasvu andsid kaubandustegevus ja töötlev tööstus, viimast toetas toodangu ekspordi kasv ja suurenenud töötleva tööstuse toodangu müük kodumaisele turule. Kuna SKP suurenes kiiremini kui töötatud tundide ning hõivatute arv, suurenes kogumajanduse tootlikkus hõivatute ja tunni kohta. Samuti suurenesid SKP loomiseks tehtud tööjõukulud. Sisemajanduse nõudlus kasvas 4%. Positiivne oli netoeksport, moodustades SKP-st 2,5%, mis oli viimase kolme aasta parim näitaja.

Tarbijahinnaindeks langes 2014.aastal võrreldes 2013.aasta keskmisega 0,1%. Suurimaks mõjutajaks oli kodusesse jõudnud elektri 6,2% ning mootorkütuse 3,8% odavnemine ning alkohoolsete jookide 6,7% ja tubaka 3,1% kallinemine. Töötuse määr oli 2014. aastal 7,4%.

### 5. Ülevaade valla peamistest arengusuundadest.

Otepää vald, olles piirkonna keskuseks, soovib pakkuda oma kogukonna liikmetele ja külalistele parimat keskkonda elamiseks, töötamiseks, õppimiseks ja vaba aja veetmiseks. Vallavolikogu 2013. aasta märtsikuu istungil tehti muudatusi Otepää valla arengukava 2011- 2020 tegevuskavas. Muudatuste tegemist ajendas tegevuskavas ettenähtud investeeringute ja nende maksumuse täpsustamine.

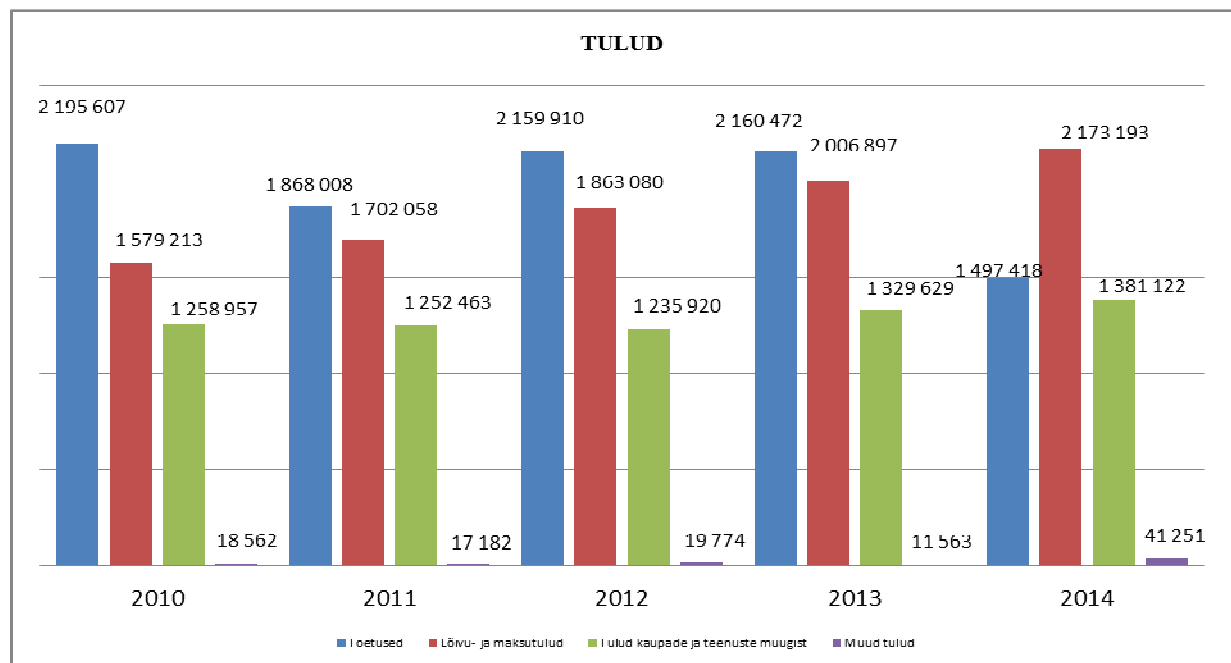
Korrigeeritud arengukava järgi oleksid valla suuremad investeeringud aastatel 2014 kuni 2020: Otepää lasteaia uue hoone ehitamine, kultuurikeskuse renoveerimine, linnaraamatukogu laiendamine ja renoveerimine, tänavavalgustuselampide väljavahetamine, ning valla teede tolmuwabaks muutmine vastavalt teehoiukavale, laululava ümbruse renoveerimine, kergliiklusteede võrgustiku arendamine Tartu ja Kanepi suundades, Väikese Munamäe ja Nüpli sporditee asfaltkatte alla viimine.

Haridusvaldkonnas tehakse tööd Otepääl gümnaasiumihariduse andmise jätkamise kindlustamiseks, õpilaskodu hoidmiseks. Võimalusel uuendatakse spordiväljakuid ja kaasajastatakse laste mänguväljakuid. Huvihariduse valdkonnas tagatakse muusikakooli jätkamine omaette haridusüksusena, võimalusel avades seal uusi lisaerialad.

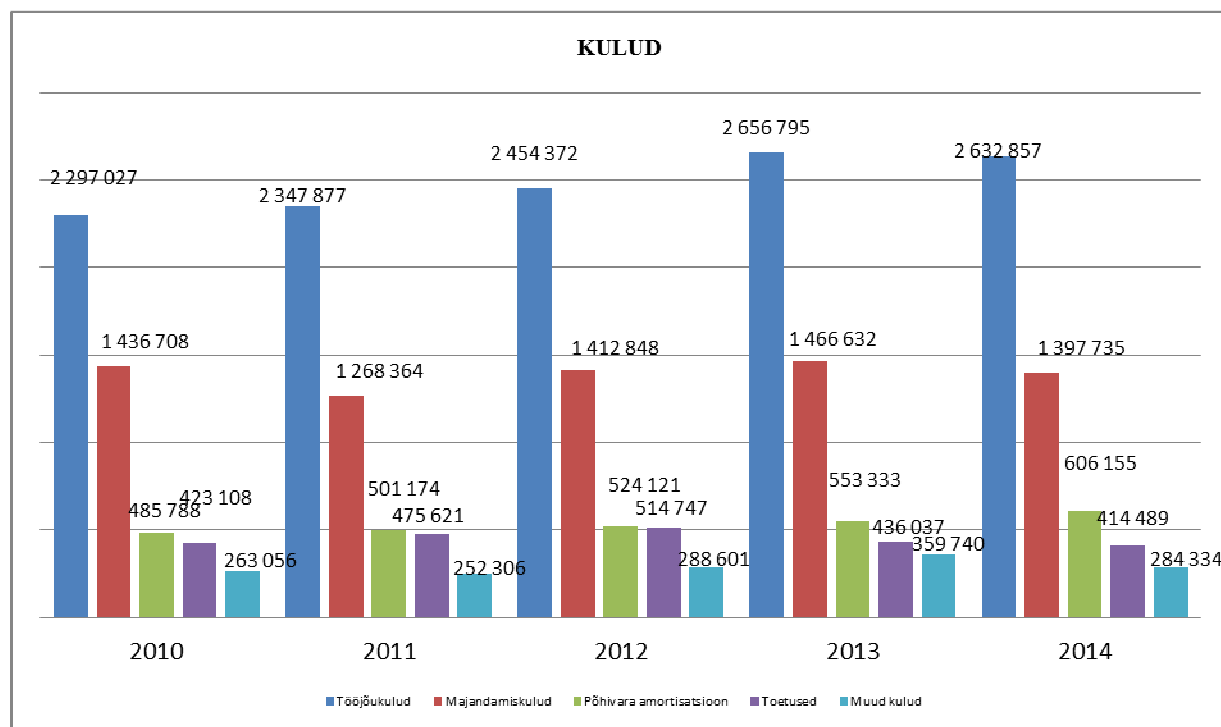
### 6. Ülevaade valla arengukava täitmisest.

2014. aastal vähenesid konsolideerimisgrupi tulud võrreldes eelmise perioodiga kokku 7,5%. Kõige enam vähenesid toetused (30 %). Samas kasvasid maksu ja lõivutulud, teenuste ja kaupade müügitulud ning muud tulud. Tulude struktuuris on kõige suurema osatähtsusega maksu ja lõivutulud 39 %, järgnevad toetused moodustades 27%, ja teenuste ja kaupade müügist saadav tulu 25%-ga.

Muutusi konsolideerimisgrupi tuludes aastatel 2010 kuni 2014 kajastab järgmine diagramm:



Kulude struktuuris kulus kõige enam vahendeid tööjõukuludele, mis moodustavad 48% kulude üldmahust. Järgnevad majandamiskulud, mille osatähtsus on langenud 26 %-le. Toetuste osatähtsus on 8%. Põhivara amortisatsioon on suurenenud 11 %-le. Muutusi konsolideerimisgrupi kulude struktuuris aastatel 2010 - 2014 iseloomustab järgmine diagramm:



### Investeeringustegevus

Enamus 2014. aastasse planeeritud tegevused täideti. Üksnes SA-le Otepää Turism planeeritud toetus projekti „Otepää TIK-i võimekuse parandamine rekonstrueerimine ja remonttööd“ omaosaluse katteks lükkus 2015. aastasse. Investeeringustegevuses kasutati nii oma- kui ka võõrvahendeid. Aasta esimesel poolel lõpetati Otepää Lasteaia planeerimine ja projekteerimine, 2014. aastal kulutati selleks 20 940 eurot. Kogu tegevuse maksumuseks kujunes aastatel 2012 kuni 2014 ligi 93 000 eurot. Jätkusid 2013. aastal alanud kultuurikeskuse hoone rekonstrueerimistööd. Lõpetati saaliosa katuse ning avariilise katusekonstruktsioonide ning fuajeeosa katuse vahetamine. Tööde teostamiseks kulus kahe aasta jooksul natuke üle 173 000 euro. Jätkus Otepää linnamäel asuvatele müüridele katuse paigaldamine. Tööde peamiseks rahastajaks oli Muinsuskaitseamet. Töö lõpetamine lükkus 2015. aastasse. Otepää kiriku väravale paigaldati kaks bareljeefi, maksumusega 18 000 eurot. Tegevuse rahastajaks oli Riigikantselei. Vallamaja paigaldati automaatne tulekahjusignalsüsteemi süsteem, maksumusega 9 400 eurot. Pühajärve Põhikooli soetati interaktiivne tahvel, koos projektori ja kõlaritega maksumusega 2 400 eurot ning lasteaia rühma ehitati voldiksein, maksumusega üle 5 000 euro. Valla teede remondile ja pindamisele kulus 70 300 eurot. Suvel soetati kaks kinnistut Lipuväljak T4 ja Lipuväljak T5 kokku maksumusega 700 eurot, aasta lõpus osteti 40 000 euro eest kaks kinnistut asukohaga Lipuväljak 12 ja Pärna 1a.

AS-le Otepää Veevõrk eraldati sihtfinantseerimisena põhivara soetuseks 4 000 eurot, mille abil renoveeriti Pilkuse külas asuv tuletõrje veevõtukoht ja ehitati uus veevõtukoht Alajaama piirkonda. SA-le Otepää Tervisekeskus eraldati funktsionaalsete voodite soetamiseks 6 000 eurot.

Tulenevalt arengukavast on 2014. aastasse planeeritud järgmised investeeringustegevused: jätkata kultuurikeskuse renoveerimist, rajada spordiväljakud nii Otepääle kui ka Pühajärve Põhikooli juurde. Alustada soojavarustusüsteemi rekonstrueerimisega. Ehitada kergliiklusteed Otepäält Pilkuse ja Vana-Otepää külladesse ja rajada tänavavalgustus Otepää külla, ehitada Otepää Gümnaasiumi toidublocki tualettruum. Soetada uusi turvakaameraid, Otepää Lasteaeda mänguväljak. Vahetada vallamaja aknad, jätkata linna tänavate ja valla teede korrastamist ning Linnamäe müüridele katuse ehitamist.

Toetatakse SA-st Otepää Turism projekti „Otepää TIK-i võimekuse parandamine rekonstrueerimine ja remonttööd“ omaosalusega, eraldatakse vahendid SA-le Otepää Tervisekeskus röntgeniaparadi

kaasajastamiseks ja inventari soetamiseks, AS-le Otepää Veevärk Sihva külla kaasaegse tuletõrje veevõtukohta rajamiseks.

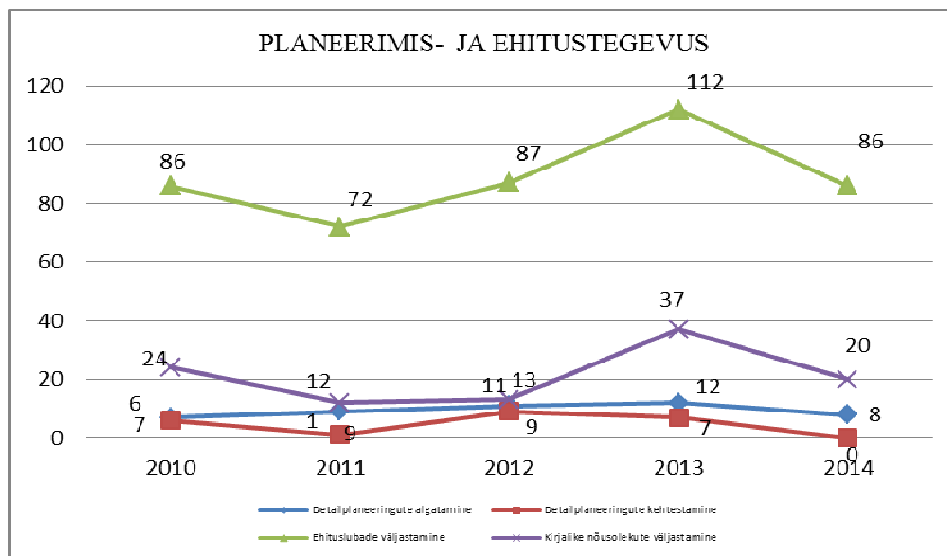
#### Õigus- ja korrakaitse

Õigus- ja korrakaitse alase tegevuse eesmärgiks on inimestele turvatunde tagamine. Eespool nimetatud elluviimiseks toetati valla 2014. aasta eelarvest abipolitseinikke, remonditi politsei käsutuses olevaid ruume ja soetati ning hooldati olemasolevat inventari. Kokku kulutati eespool nimetatud tegevusteks 7 511 eurot. Pühajärve rannas osutas rannavalve teenust 11 706 euro eest lihthanke võitnud AS G4S.

#### Maaelu ja keskkond

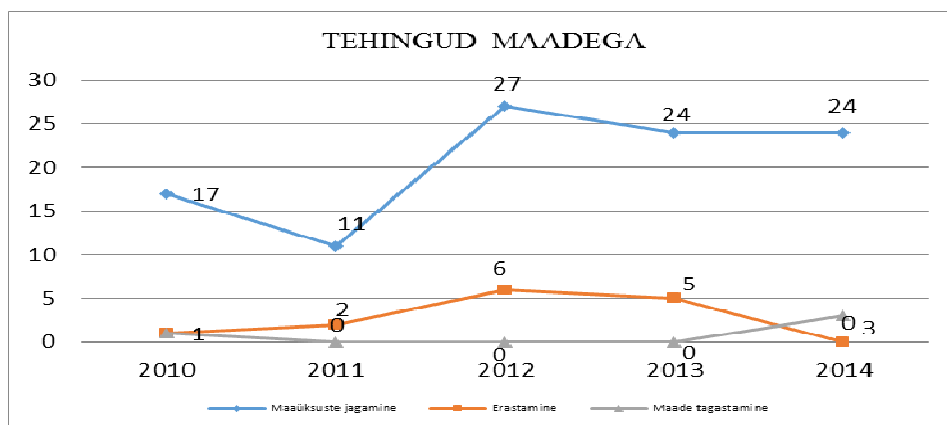
Majanduse, maaelu- ja keskkonna eesmärgiks on areneva ettevõtlusega, konkurentsivõimelise, ettevõtjasõbraliku ning aktiivse kodanikuühiskonnaga kõrgetasemelise turismipiirkonna tagamine. Püstitatud eesmärkide saavutamiseks nähti ette üldplaneeringu kehtestamine, teehoiukava koostamine, teede korrastamine, reostusallikate kaardistamine ja nende likvideerimine, ning külaliikumise aktiveerimine.

Ehitus- ja planeerimistegevuse koordineerimise ja korraldamisega tegeleb valla planeerimis- ja ehitusteenistus. 2014. aastal vähenes ehituslubade, kirjalike nõusolekute ja algatatud detailplaneeringute arv.



2014. aastal jäi maaüksuste jagamine 2013. aasta tasemele, erastamisega seotud toiminguid ei toimunud, maade tagastamisi oli 3.

Tehinguid maadega iseloomustab järgmine diagramm:



Teenistuse poolt korraldati kaksteist riigihanget, neist üheksal juhul oli tegemist lihthankega, kolmel juhul avatud hankemenetlusega.

2014.aastal toimunud riigihanked:

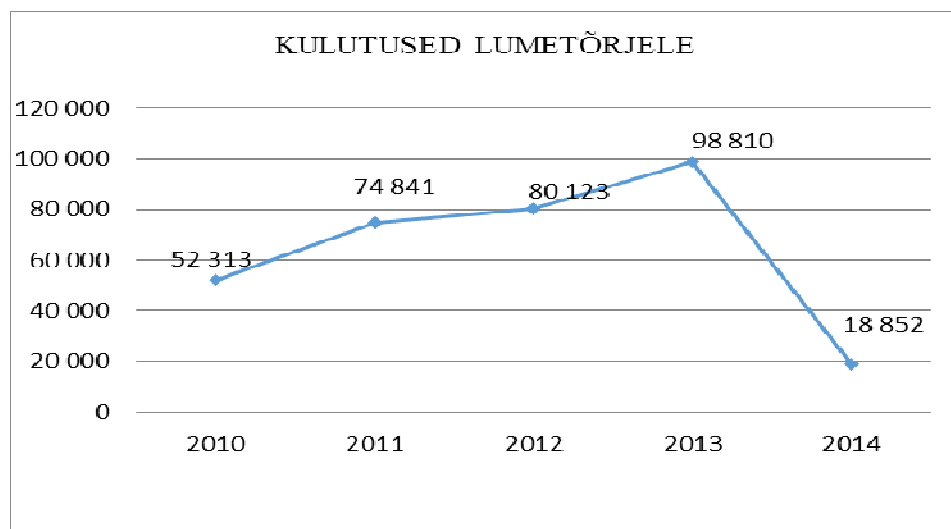
Jrk nr	Hanke nimi	Esitatud pakkumuste arv	Võitja	Pakkumise summa (eurot) ilma km-ta	Hankemenetluse liik
1.	Avalik liinivedu Otepää vallasisesel bussiliinil	2	AS GoBus	0,78 eurot/liinikilomeeter	Lihthange
2.	Elektrienergia ostmine aastaks 2015	4	Elektrimüügi AS	Börsihind + teenustasu 0,54 eurot/MWh	Lihthange
3.	Otepää Kultuurikeskuse administratiivkorpuse katuse rekonstrueerimine	6	AS Ilmre	30 072,76	Lihthange
4.	Otepää Vallavalitsuse administratiivhoone automaatse tulekahjusignalisatsiooni paigaldamine	5	AS G4S Eesti	7 538	Lihthange
5.	Heakorratööde teostamine Otepää valla haldusterritooriumil	3	OÜ Kinnisvara Kiirabi	53 024,03 eurot/aastas	Avatud hankemenetlus
6.	Talihooldustööde teostamine Otepää valla teedel ja tänavatel 2014-2017	3	I osas AS Teede REV-2 II osas AS Teede REV-2	I osas (linn) 1 226,17 eurot/kord II osas (vald) 16,08 eurot/km	Avatud hankemenetlus
7.	Pühajärve Põhikooli katlamaja kütteõli ostmine 2014	1	AS Tartu Terminaal	0,70 eurot/liiter	Lihthange
8.	Otepää valla õpilasveo korraldamine	1	AS ESNO Otepää	0,78 eurot/liinikilomeeter	Avatud hankemenetlus
9.	Otepää valla tänavate remont 2014	3	AS Kagu Teed	60 180,08	Lihthange
10.	Pühajärve rannavalve teenuse ostmine 2014	2	AS G4S Eesti	9 755,00	Lihthange
11.	Otepää valla kruusateede remondi- ja hooldustööd	5	OÜ MELIOR-M	30 362,72	Lihthange
12.	Otepää valla tänavavalgustussüsteemi hooldustööd	5	Kagu Elekter OÜ	21 899,00	Lihthange

Teederegistri andmetel on Otepää vallas 359,7 km teid ja tänavaid, s.h. kohalikke teid 121,8 km ja tänavaid 20,7 km. 2014. aastal teostas Otepää valla tänavate remonttöid lihthanke võitnud Kagu Teed OÜ. Aasta jooksul tehti pindamistöid koos alustöödega 4,360 km. Erinevaid parklaid, platse, teede laiendeid ja majaesiseid pinnati kokku 4 793 ruutmeetrit. Valla kruusateede remont- ja hooldustööde hanke võitis OÜ Melior-M. Valla teedel teostati 66,748 km ulatuses aluspinnase parandamist, profileerimist greideriga, uute trüüpide paigaldust, teeäärte maha hõõveldamist, kruusa pealevedu. Vastavalt koostööleppetele Kaitseministeeriumiga, korraldati Pilkuse seltsimaja ümbruse parkla. Linna tänavate ja valla teetööde maksumuseks kulus kokku 186 202 eurot.

2015. aastal planeeritakse vastavalt võimalustele jätkata linnas pindamistöodega ja tänavate parandamisega, vallateedel kruusa veo ja hõõveldamisega.



Aasta alguses korraldas talihooldust AS Otepää Veevärk. Aasta teises pooles korraldatud Valla teede ja tänavate talihoolduse hanked võitis Teede REV 2. 2014. aasta sooja talve tõttu vähenesid kulutused lumetõrjele.



Vallasisest bussiliiklust korraldab alates 2011. aasta märtsikuust 2014. aasta lõpuni OÜ Tarbus ning see toimis kahel liinil: Otepää–Kääriku–Otepää ning Otepää - Vidrike - Otepää. 2014. aastal oli veoteenuste maht 20 930 kilomeetrit ning ühistranspordi doteerimisele kulutati 25 100 eurot. 2014. aasta lõpus toimunud lihthanke võitis AS GoBus. 2015. aastal jätkub vallasisene bussiliiklus ühes suunas: Otepää–Kääriku–Otepää. Bussiliin on tasuta. Õppeperioodil korraldab kooliõpilaste transporti kodu ja kooli vahel OÜ ESNO. 2014. aastal toimis kuus koolitranspordi ringi. Lisaks õpilasveo ringidele sõlmiti õpilaste kooli ja koju sõidutamise lepinguid AS MTG, ja AS Harjumaa Liinid, ATKO Bussiliinid AS ja OÜ Tarbus. Nimetatud tegevusele kulus kokku 2014. aasta eelarvest 61 360 eurot. Koolitransport jätkub endises mahus.

Heakorratöid valla territooriumil teostas jaanuarist oktoobrini AS Otepää Veevärk ja alates novembrikuust OÜ Kinnisvara Kiirabi. Tööde maksumuseks oli kokku 62 326 eurot. Linnahaljastust teostas 2014. aastal OÜ Kanepi Aiand koostöös Otepää valla heakorratööde eest vastutava spetsialistiga. Kanepi aiandilt osteti teenust 12 699 euro eest. Linnuse müüridele jätkati katuse paigaldamist. Lõigati ohtlikke puid. Suurem hooldusraie tehti linnas, Lipuväljakul. Lisaks sellele korraldati Linnamäe org puudest ja võsast. Renoveeriti 17 Lipuväljaku pargipinki, Otepää linna ja Pühajärve parki ja randa paigaldati kokku 12 uut pinki. Linna soetati uued jõulukaunistused.

Jäätmekäitlusele kulus vallas 2013. aastal 11 260 eurot, 2014. aastal 33 150 eurot. Seoses jäätmejaama avamisega suurenesid hüppeliselt ohtlike jäätmete käitlemise kulud 2013. aastal 3 334 eurot 2014. aastal 22 383 euron.

Elektrienergiat osteti Elektrimüügi AS-lt. Tänavavalgustusele kulutati 2014. aastal kokku 75 879 eurot. Sellest elektri ja võrguteenustele kulus 51 548 eurot. Tänavavalgustussüsteemi hooldustöid teostas aasta alguses OÜ Newest Team, aasta teises pooles OÜ Kagu Elekter, selleks kulutati 16 266 eurot.

#### *Kultuur, sport, noorsootöö*

Arengukavas on ette nähtud valla kultuuri- ja spordikollektiivide ning traditsiooniliste spordi- ja kultuuriürituste toetamine, talvepealinna projekti arendamine, spordirajatiste korrashoiu tagamine. Kultuurikollektiivide ja spordiorganisatsioonide rahastamise aluseks on pearaha. 2014. aasta eelarvest eraldati valla kultuurikollektiivide ja kultuuriürituste kulutuste katteks 34 181 eurot ja spordiorganisatsioonide, spordirajatiste ja spordiürituste toetamiseks eraldati 138 006 eurot.

Tegevustoetust määrati kuueteistkümnele spordiklubile või liidule. Neis harrastati murdmaasuusatamist, laskesuusatamist, suusahüppeid, kahevõistlust, mäesuusatamist, kergejõustikku,

jalgpalli, ilu- ja rühmvõimlemist, judot, ratsutamist ja kalastamist. Harrastusspordina tegeletakse Otepää vallas tennise, sulgpalli, võrkpalli, korvpalli, orienteerumise, discgolfi, petanki ja golfiga.

Otepää vallas, 2014. aastal toimusid järgmised suuremad spordiüritused: märtsikuu alguses korraldas Eesti Koolispordi Liit koostöös Rahvusvahelise Koolispordi Liiduga koolinoorte murdmaasuusatamise maailmameistrivõistlused; märtsikuu teisel poolel Puuetega Inimeste Maailmameistrivõistlused murdmaasuusatamises, mille võitis otepäälane Hans Teearu. Maikuu toimus SEB 32. Tartu Jooksumaraton; juuniku alguses SEB 33. Tartu Rattaralli; juulikuus Otepää Rahvasprint; rahvusvaheline auto24 Rally Estonia ja laste jalgpalliturniir Otepää Cup 2014; augustikuus Trismile triathlon 2014 ja Otepää Rattamaraton; septembrikuus SEB 17. Tartu Rattamaraton. Lisaks eelnevale toimusid läbi aasta mitmeid kohalikule elanikkonnale suunatud spordivõistlusi ja matku Otepää lähiümbruses.

Otepääl on neliteist aktiivselt tegutsevat isetegevuskollektiivi 244 taitlejaga. Koostöös Pille Lille Muusikute Fondiga korraldati seitse tasuta kontserti Otepää erinevates paikades. Üks kontsert toimus Jazzkaare raames. Professionaalsed teatrid andsid Otepää Gümnaasiumi saalis viis etendust. 2014. aasta suuremad üritused olid Talveöolaulupidu, kus osales ligi tuhat osalejat ja pealtvaatajat. Viiendat korda toimus saunamaraton, kus osales 170 võistkonda ligi seitsmesaja saunalisega. Kiireim võistkond läbis maratoni 2 tunni ja 29 minutiga. Rohkearvuliselt oli välisvõistkondi – külalisi oli Saksamaalt, Hispaaniast, Prantsusmaalt, Lätist, Venemaalt, Rootsist, Norrast, jne. Tähistati Eesti Vabariigi aastapäeva, kus esines külalisena esineb Moldova laulu-ja tantsutrupp „Moștenitorii“. 1. aprillil tähistati Otepää linna sünnipäeva. 2014. aastal täitus 130 aastat Eesti rahvuslipu pühitsemisest Otepää kiriklas. Aastapäeva tähistati suurejooneliselt. Toimus traditsiooniline rongkäik Lipuväljaku eest kuni kiriklani, Kinsli juurest alustas oma teekonda sini-must-valge lipuga hobuvanker koos EÜSi liikmetega. Kell 18 toimus Otepää kirikus pidulik kontsert-jumalateenistus "Sinimustvalged laulud Eesti lipu 130. aastapäeva auks". Eesti lipu 130.aastapäeva auks korraldati kooliõpilastele joonistus- ja proosakonkurss Minu sini-must-valge Eesti. Korraldas Otepää vald. Traditsioonilistest üritustest toimusid Otepää linna jaanipidu ja Pühajärve Jaanituli, Pühajärve XVII puhkpillipäevad, Otepää XVIII käsitöömeistrite ja rahvamuusikute päev, taasiseseisvuspäeva tähistamine ja talvepealinna avamispidustused. Talve astronoomiline algust tähistati mitmekesise programmiga: toimus talveturg, jõuluvanade kokkutulek, vanamuusikaansambli kontsert. Enne talve algust andis Keskväljakul Tuleteater Kelfirius tule ja valguse etendus „Valge talv“. Otepää Talvepealinnaks kuulutamise järel oli ilutulestik.

Eesti Kultuurkapitali Valgamaa Ekspertgrupist saadi kümne ürituste korraldamiseks 2 940 eurot.

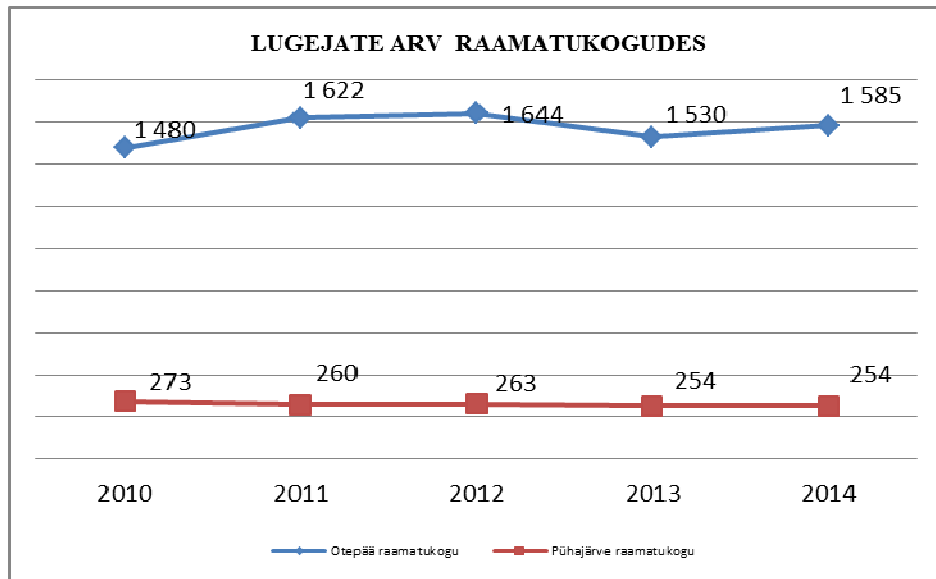
Kultuuritööd häirib kultuurikeskuse hoone puudumine. Ürituste korraldamisel tuleb arvestada kooli ja kirikute ajaplaanidega. Probleeme on isetegevuskollektiividele harjutusruumide leidmisega.

Vajalik on rahastuse leidmine kultuurikeskuse remondi teostamiseks. 2015. aastal alustatakse ettevalmistusi Otepää 900 aastat esmamainimise tähistamiseks. Jätkatakse traditsiooniliste ürituste korraldamist.

Vastavalt võimalustele ja esitatud taotlustele toetati külaseltside tegevust, seda jätkatakse ka 2015. aastal.

Otepää Vallavalitsus annab koostöös Palupera, Sangaste ja Puka Vallavalitsustega välja infolehte "Otepää Teataja". 2014. aastal ilmus 21 lehenumbrit ning valla eelarvest tasuti 22 011 eurot ajalehe trüki-, kojukande ja küljendamiskulude katteks. 2015. aastal on kavas jätkata samas mahus.

Vallas on kaks elektrooniliselt raamatuid laenutavat avalikku raamatukogu. Raamatukogudes on avatud internetipunktid. Nende külastatavus on aasta-aastalt langenud, olulise osa külastajatest moodustavad võõrad, kes soovivad oma meile lugeda või pangäülekandeid teha. Valla raamatukogud soetasid 2014. aastal raamatuid 10 764 ja perioodikat 3 692 euro eest. Otepää raamatukogus suurenes lugejate arv ja külastatavus, Pühajärve raamatukogus jäi lugejate arv samale tasemele. Kokku külastati raamatukogusid 35 980 korral. Otepää raamatukogus teostati 47 335 ja Pühajärve raamatukogus 7 110 laenutust.



2014. aastal korraldasid raamatukogud kokku 69 üritust, temaatilist näitust ja väljapanekut, kirjanduslikku pärasünnat. Õpilastele korraldati raamatukogutunde, viktoriine, joonistusvõistlusi ja ettelugemisi. Otepää Raamatukogu korraldas „Arne Steinbachi memoriaal“ - Eesti meistrivõistluste etapi mälumängus.

Otepää muusikakoolis käis 1. septembri 2014. aasta seisuga 101 last. Koolis õpitakse klaverit, puhkpilli, viiulit, akordioni, klassikalist kitarri ja löökpille. Hästi on muusikakooli õpilased esinenud nii regiooni kui ka vabariiklikel konkurssidel. Lisaks akadeemilisele õpetamisele korraldab muusikakool kontserte ja konkursse, kus esinevad nii Otepää Muusikakooli, kui ka teiste koolide õpilased. Traditsiooniliseks ja ühtlasi suurimaks ürituseks on kujunenud Anu Kase nim. Kammermuusikapäev, milles osalevad Lõuna- Eesti muusikakoolide ansamblid. Suurimatest üritustest võib nimetada jõulu- ja kevadkontserte, esinemisi Otepää Lasteaia lastele, kontserte Otepää Gümnaasiumis ja Pühajärve Põhikoolis. Muusikakooli soetati viiuleid, riuleid nootide ja pillide hoidmiseks, arvuti, videokaamera. Ruumides teostati sanitaarremonti.

Arengukavas nähti ette pärimusmuusika ja pop-jazz osakonna avamine. Osakondi pole avatud, kuid alustati elektripillide õpetamisega ning algelisel tasemel, hetkevõimalusi kasutades, katsetatakse erinevate koosseisudega bändide loomist. Takerdunud on toimiva kodulehe loomine. Samas toimib lapsevanemate meililist, olulised dokumendid on saadaval valla kodulehel. Teostamata on täiskromaatilise kandle soetamine ning flöötide soetamine on asendatud vajadusega soetada metsasarv. Noorte vaba aja sisustamiseks ning aktiivsuse tõstmiseks toimus Otepää Avatud Noortekeskuses mitmeid üritusi ja kokkusaamisi. Juulikuust oktoobrikuuni oli võimalus osaleda trummitöötoja projektis, kus noored said tutvuda trummide teoreetilise ja praktilise poolega. Korraldati talendikonkurss Valgamaa Noor Talent. Toimusid noorte moe ja modellikoolitused, tantsunädal, filmiõhtuid, joonistus ja jutuvõistlusi. Aasta lõpus oli fotojaht „Talvine seiklus“, kus pilte tuli teha Otepää erinevates kohtades.

### Haridus

Valla suurim haridusasutus on mitme erineva struktuuriharuga Otepää Gümnaasium. 2014. aasta lõpus töötas koolis 22 klassikomplekti ning EHIS-e andmetel õppis 389 õpilast.

Majanduslikult mõjutasid kooli tegevust 2014. aastal Otepää Kultuurikeskuse remonttööd, mille tõttu peatus kultuurikeskuse tegevus ja osa tegevusest kandus üle koolile, ning sihtasutuse Otepää Spordirajatised likvideerimine, mille tulemusena sai kool aprillist 2014. juurde uue struktuuriüksuse – spordihoone. Suuremate remonttöödena tuli koolil renoveerida algklasside korpuse fuajee põrand ning amortiseerunud spordihoone saun. Kooli kui õppeasutuse sisuline tegevus oli suunatud kooli õppe kvaliteedi tagamisele ning gümnaasiumiastme jätkusuutlikkuse garanteerimisele. Viimase eesmärgi saavutamiseks muudeti gümnaasiumiastme õppekava, mis peaks parimal viisil avardama õpilaste võimalusi ennast ja oma võimeid tundma õppida ja aitama edaspidiseks õpiteeks õigeid valikuid teha. Samuti alustas kool 2014. aastal personalikoolituste ning õppe eesmärgistamise kaudu digipädevuste

laiendamiseks. 2014. aasta talvel oli kool heaks partneriks Eesti Koolispordi Liidule, kes korraldas Otepääl rahvusvahelise koolide MM suusatamises – palju tegevusi viidi ellu Otepää Gümnaasiumi õpilaste ja meediaklassi toel ning kooli ruumides.

2014. aasta sügisel sai alguse Otepää Gümnaasiumi lastevanemate kool, mille raames toimus kooli arengusuundade mõttekoda ning detsembris ka töötoad vanematele. Lastevanemate kooli tegevused jätkuvad 2015. aastal. Kuna 2014. aasta oli üldlaulu- ja tantsupeo aasta, siis tõi koolile palju rõõmu ja uhkust meie kollektiivide pääs (ja esinduslik koosseis) suurele peole. Samuti osaleti maakonna laulupeol ja tantsupeol. Toimusid kõik traditsioonilised üritused, huvitegevus oli mitmekesine. Uue ringina alustas robotikaring, ringi õpilased osalesid juba ka vabariiklikul võistlusel. Suurejooneliselt tähistas kool kodanikupäeva teadliku valija päevana, viimane pälviv vabariiklikku meediakajastust ning pakkus palju uut teadmist kõigile osalejatele. Riiklikest õppekavadest tulenevad loovtööde ning uurimis- ja praktiliste tööde nõuded mõjutasid oluliselt kooli õppetegevust, kuna kõik need tööd viiakse ellu ja koostatakse põhitegevuse kõrvalt. Kõige selle taustal tuleb siiski (negatiivsena) välja tuua, et osa koolile seatud ootusi ja tegevuste paljusus killustavad koolielu ja häirivad õppetöö korraldust ning selle kaudu muudavad koolielu pingeliseks. Kool on seadnud 2015. aasta tegevuse eesmärgiks rohkem sisulist ja mitmekesist õppetööd ja vähem kõrvaltegevusi.

Pühajärve Põhikoolis õpivad peamiselt Otepää valla lapsed, nimekirjas oli 86 õpilast ja töötas 9 klassikomplekti. Kooli eesmärgiks on olla jätkusuutlik, innovaatiline ning saada positiivset tagasisidet järgmise astme koolides. Missioon on kaasa aidata lasteaiaste ja põhikooli õpilaste kasvamisele loovateks, mitmekülgseteks isiksusteks, kes suudavad ennast täisväärtuslikult teostada erinevates rollides ning valmistada kooli lõpetajad ette toimimiseks erinevates eluvaldkondades. Visiooniks on õpilaste eakohane, turvaline, positiivselt mõjuv ja arendav õpikeskkond, mis toetab õpilaste õpihimu ja õpioskuste, eneserefleksiooni ja kriitilise mõtlemisvõime, teadmiste ja tahteliste omaduste arengut, loovat eneseväljendust ning sotsiaalse ja kultuurilise identiteedi kujunemist.

Kooli meeskond osaleb projektis „Õppeprotsess digiajastul“, mis aitab muuta õpetamise huvitavamaks ja kaasaegsemaks. Õppeprotsessi atraktiivsemaks muutmise nimel kirjutati projekte KIK-i ja kultuurkapitali. Koolis korraldatavad üritused keskenduvad teatud teemadele. Eelmist õppeaastat läbiv teema oli liikumine ja motoks „Sport. Hasart. Meisterlikkus“. Selle raames toimusid kooli olümpiamängud. Põhikooli õpilased osalevad üle-eestilises tammetõrude kogumise projektis, auhinnalisi kohti saavutati olümpiaadidel ja konkurssidel, kolmanda-neljanda klassi rahvatantsurühm osales laulu- ja tantsupeol.

Kooli arvutipark täienes kuue arvutiga nn liikuvasse arvutiklassi, kolme projektori ja interaktiivse tahvliga.

Pühajärve Põhikooli juures töötab kaks lasteaiarühma, kus käib 29 last. 2014. aastal soetati lasteaiarühmale teine mänguväljak ning paigaldati voldiksein.

Otepää Lasteaias on avatud 9 rühma, kus käis 182 last. Vastavalt Otepää Lasteaia arengukavale soetati rühmaruumidesse inventari. Muretseti laudu, toole, riuleid, sahtelvoodeid, riidekappe, mängunurkade mööblit. Uuendati köögiseadmeid. Rühmade hooldusremondi käigus vahetati välja Võrukaela maja ühe rühma põrandakate, renoveeriti Pähklikese maja töötajate hügieeniruum. Õuealadelt eemaldati kaksteist ohtlikku või turvanõuetele mittevastavat mänguvahendit ja suurendati nelja mänguvahendi turvaala. Pähklikese maja õuealale paigaldati kolme- ja kahekohaline kiik ja vedrukiik ning Võrukaela maja õuealale kaalukiik. Tasandati ja pinnati Pähklikese õueala kõnniteed. Maha võeti vanu ja ohtlikke puid, ja tasandati pinnast. Õuealale sai rohkem valgust ja avarust. Vahetati välja Pähklikese maja küttesüsteemi ringluspump. Tegemata jäi saalide remont. Kõigi tegevuste tulemusel on muutunud majad hubasemaks, mugavamaks, töötaja- ja lapsesõbralikumaks, eriti just Pähklikese maja. Tähtsamatest üritustest võiks nimetada lahtiste tegevuste läbiviimist piirkonna lasteade õpetajatele. Osalesid õpetajad Pühajärve Lasteaiast ja Sangaste Lasteaiast. Projekte pole kirjutatud ja raha saanud, küll aga on osaletud tasuta täiendkoolitustel ja õppeprogrammides (avastusõpe, tervist arendav lasteaid ja kiusamisest vaba lasteaid, mentorkoolitus jne), mis on kellegi projektitöö tulemus.

### *Sotsiaal- ja tervishoid*

Aruandeperioodil jätkas vald kaheksale kliendile igapäevaelu toetamise teenuse osutamist. Sotsiaalkindlustusametist saadi selleks 9 401 eurot. Toetatud elamise teenust pakuti kahele kliendile, selleks saadi Sotsiaalkindlustusametist 1 590 eurot. Koduhooldusteenust pakuti eelmisel aastal

arengukavas planeeritust poole suuremas mahus. Abivajajaid oli kaksteist. Seoses sellega loodi aasta lõpus teine koduhooldusteenust osutav töökoht.

Valla poolt osaliselt rahastatavat hoolekandeteenust osteti kokku kahekümne neljale kliendile: SA-It Otepää Tervisekeskusest kahekümne ühele. Ülejäänud kolm klienti asusid Võnnu, Valga ja Vana-Koiolas asuvates hooldekodudes. Hoolekande teenusele kulus 2014. aastal 54 060 eurot. Vallas on kaardistatud erivajadustega inimeste probleemid, olemas on ülevaade klientidest ja teenusevajadusest. Isikliku abistaja teenust osutati ühele ja tugiisiku teenust neljale lapsele. Toimetulekutoetusteks kulus 26 864 eurot, seda said eri kuude lõikes 15 kuni 24 leibkonda. Toetuste saajate arv ei ole aastaga muutunud, neid on suunatud nõustamistele ja neile on pakutud erinevaid projektipõhiseid teenuseid. Puudega inimese hooldajaid on vallas kaksikümmend seitse, nende poolt hooldatavaid kaksikümmend kaheksa, sh. üks laps. Kokku maksti hooldajatele 2014. aastal 7 834 eurot. Sotsiaalmaksu tasuti kolme hooldaja eest.

Koolilõputoetust maksti viiekümne üheksale lapsele summas 2 148 eurot. Esmakordselt kooli mineva lapse toetust maksti kolmekümne kolmele lapsele kokku summas 3 300 eurot, matusetootusteks kulus 5 504 eurot ning sünnitoetusteks 24 384 eurot. Vajaduspõhist peretoetus maksti 14 leibkonnale kokku 1 889 euro eest.

Koostöös Sotsiaalkindlustusameti ja MTÜ ProVida meeskonnaga pakuti multiprobleemidega elanikele kompleksnõustamist, mis hõlmas erineva psühholoogilise, võla- ja majandusnõustamise. Selle projekti kaudu on teenust saanud kaksikümmend üks leibkonda, osa neist on kasutanud mitut teenust. Vallapoolsed kohustused on piirdunud nõustajale ruumi leidmise ja transpordikulu hüvitamisega. Koostööd jätkatakse ka 2015. aastal.

2014. aastal alustati erasektori abil vajajatele sooja toidu koju toomisega. Tegevus toimib hästi, valla osalus piirdub abivajajatele võimaluse kohta infot jagamisega. Koostöös MTÜ-ga Tuleohutuse Suurendamiseks parandati 12 leibkonnas ahje, pliite ja korstnaid. 2015. aastal on kavas käivitada jätkuprojekt.

Vallas on seitse sotsiaalkorterit, neis kõigis elatakse. Sotsiaalkorteris tehti 2014. aastal remonttöid (ahju ja pliidi parandusi, boileri paigaldamisi, akende vahetusi) 4 936 euro ulatuses. Eakaid on vähe kaasatud ühiskondlikku tegevusse. Seni on nende panus abivajajate kohta info edastamine.

2015. aastal tegeletakse enam nn heitunudega (inimesed, kes ei tööta, teevad juhutöid või ei looda /soovi tööle saada), kelle motiveerituse tase on tihti väga madal ja töö tulemuste saavutamine ajamahukas. Parandatakse valla elanike teadlikkust neile suunatud teenustest, tegeldakse klientide individuaalse nõustamisega, korraldatakse infopäevi Töötukassa, puute ning Sotsiaalkindlustusameti teenuseid tutvustavatel teemadel.

Vallas puudub multifunktsionaalne päevakeskus, kus saaks pakkuda erinevaid sotsiaalteenuseid ja kooskäimise võimalusi valla elanikele. Arengukavas on kirjas ka kaugtöö keskuse loomine 2016. aastaks, selle tööga ei ole alustatud ka mitte arutelude tasandil. Idee vajaks põhjalikumat arutelu eri osapoollet vahel, kes sellest võiks kasu saada.

## **7. Ülevaade valitseva ja olulise mõju all olevate äriühingute, sihtasutuste ja mittetulundusühingute tegevusest.**

### *SA Otepää Spordirajatised*

SA Otepää Spordirajatised jätkas 2014. aastal alguses jõusaali, aeroobikasaali ja spordisaali rentimist erinevatele treeningrühmadele ning saali ettevalmistamist Otepää Gümnaasiumi kehalise kasvatus tundeiks. Pakuti saunateenust Otepää valla elanikele ning renditi ruume ürituste korraldamiseks. 2014. aastal suvel otsustas vallavolikogu sihtasutuse nõukogu ettepanekul asutuse likvideerida. Likvideerimisprotsess kestis 2014. aasta lõpuni. Selle tulemusena sai spordihoone haldajaks Otepää Gümnaasium ning spordirajatised jäid vallavalitsuse hallata.

### *SA Otepää Tervisekeskus*

SA Otepää Tervisekeskus on tervishoiuasutus, mis tegeleb tervishoiuteenuste pakkumisega Otepää ja teda ümbritsevate valdade elanikele. SA Otepää Tervisekeskus asutati 2000.a endise Otepää haigla baasil. 1. jaanuaril 2009. aastal liideti SA Otepää Tervisekeskus ja Otepää Päevakeskus-Hooldekoht, mille tulemusena lisandusid ööpäevaringne hoolekandeteenus ja koduhooldusteenus. 2011. a aprillis lõpetas sihtasutus koduhooldusteenuse osutamise.

Täna sel päeval pakutakse tervishoiuteenusena statsionaarset õendusabi (hooldusravi), koduõendusteenust, eriarstiabi ja hambaravi. Samuti osutatakse veel meditsiinilabori, radioloogia teenuseid ning ortodontiateenusid. Uue teenusena lisandus töötervishoiuteenus piirkonna ettevõtetele. Ruume renditakse veel füsioterapeutidele. Lisaks eelpoolnimetatule on tervisekeskuses perearstikeskus, kus piirkonna elanikke teenindavad kolm perearsti, samuti renditakse ruume silmaarstile, psühhiaatritele ja füsioterapeutidele, kes teostavad elanike vastuvõtte vähemalt kord nädalas.

Sihtasutuse eesmärgiks on piirkonna inimeste tervise ja elukvaliteedi hoidmine ja parandamine, pakkudes selleks kohalikele elanikele heatasemelise ja kõrge kvaliteediga tervishoiuteenusid.

2014. aastal moodustas tervisekeskuse müügitulu 582 500 eurot. Müügitulust moodustas 66,9% tervishoiuteenuste müük, 2,8% mitteiluruumide rent ja 30,3% hooldekodu teenused. 2014. aastal lõpetas Eesti Haigekassa sihtasutusega hooldusravi, koduõenduse, kirurgi ja günekoloogi rahastamise lepingud. Vaatamata sellele säilisid kohalikele elanikele teenused, eelkõige tänu Valga Haigla, Tõrva Haigla ning Tõrva Tervisekeskusega sõlmitud lepingutele. 2015. aastal lõpetab Valga Haigla teenuste müügi. 2014. aastal läks tervisekeskus üle e-Tervise keskkonna kasutamisele raviarvete sisestamisel ja digitaalsetele õenduslugude koostamisele statsionaarses õendusabis ning koduõenduses. 2014. aastal soetas tervisekeskus 14 komplekti funktsionaalseid voodeid. Osteti veel pesuraam ja nõudepesumasin. 2015. aasta suurimaks investeeringuks on röntgeniaparaadi digitaliseerimine maksumusega ca 20 000 eurot. Koostatakse esmatasandi tervisekeskuse arengukava, teostatavus-tasuvusanalüüs, detailplaneering ning ehitusprojekt. Hooldekodu hoone viiakse vastavusse tuleohutuse nõuetega. Teenuste pakkumise osas kavandatakse rehabilitatsiooniteenus pakkumist lastele, täiskasvanutele ning psüühilise erivajadusega inimestele.

#### *SA Otepää Turism*

SA Otepää Turism loodi 2011. aastal eesmärgiga jagada turismiinfot. Olulisel kohal on veel erinevate suveniiride, kaartide ja meenete müük ja uute suveniiride väljatöötamine. Lisaks osutatakse paljundamise, skaneerimise ning interneti kasutamise teenust, vahendatakse majutuskohtade broneerimist ning tegeletakse piletimüügi vahendamisega.

Jätkati puhkaeestis.ee andmebaasi korrastamist ja info pidevat uuendamist, koostati teemafailid majutuse ja aktiivse puhkuse kohta talve- ja suvehooajaks, osaleti messidel. Talvepealinna projekti raames edastati SKY Plusile talve- ja lumeinfot.

Sihtasutuse tööd toetasid 2014. aastal Otepää Vallavalitsus, EAS ja PRIA, kokku 85 597 euro ulatuses. Lisaks teeniti tulu veel suveniiride, meenete müügist ning piletimüügi vahendamisest 15 303 eurot.

SA Otepää Turism plaanib 2015. a jätkata juba väljakujunenud tegevustega ning parandada pakutavate teenuste kvaliteeti. Plaanitakse osaleda traditsioonilistel messidel. Jätkatakse ettevalmistustöid osalemaks turismiinfo jaotuskanalite toetamise meetmes. Võimaldatakse praktikantidel osaleda turismiinfokeskuse töös. Plaanitakse ühineda SA-ga Valgamaa Arenguagentuur.

#### *AS Otepää Veevärk*

AS Otepää Veevärk põhieesmärgiks on kvaliteetse veevarustusteenuse ning reovee kogumise ja puhastamise teenuse ning tsentraalse soojaenergia tootmise tagamine Otepää linna ja küla elanikele, ettevõtetele ja asutustele. Tehes seda konkurentsivõimeliste hindadega ning keskkonnasõbralikult, võimaldades kõigi Otepää linna ja külade elanikele võimalust liituda ühisvee-ja kanalisatsioonivõrguga.

Majandusaastal moodustas AS Otepää Veevärk müügitulu 552 856 eurot, vähenedes aastaga 14%. Müügitulust moodustas 45% toodangu ja 55% teenuste müük. Soojemate talvekuude ja elamute soojustamisega vähenes soojatarbimine 1,3%. Vee- ja kanalisatsiooniteenuste mahud vähenesid 1,7%. Kümne kuu jooksul korraldas AS Otepää Veevärk Otepää linna territooriumil haljasalade, kõnniteede, platside hooldustöid ning valla territooriumil asuvate sõiduteede ja platside talihooldustöid. Heakorra- ja talihoolduse teenused moodustavad müügitulust 8% ja on vähenenud võrreldes eelmise aastaga 64%.

AS Otepää Veevärgi puurkaevudest pumbatud vee hulk oli eelmisel majandusaastal 150 370 m<sup>3</sup> vett. Mitte-tulutoova vee osatähtsus moodustas 42% tootmisest. Majandusaastal müüdi klientidele 81 tuh. m<sup>3</sup> vett ja osutati kanalisatsiooniteenust 96 tuh. m<sup>3</sup>. Veevärgiga on liitunud 2 909 ja kanalisatsiooniga 2 808 inimest. Ühiskanalisatsiooniga on kindlustatud 100% Otepää linna ja 61 % valla elanikest. Alates

2013. aasta märtsist kehtib nii majapidamistel, kui ettevõtetele ühtne kombineeritud tariif 3,04 EUR/m<sup>3</sup>, hind on kinnitatud Konkurentsiameti poolt.

AS Otepää Veevärgi katlamajad tootsid majandusaastal 7 293 MWh soojusenergiat. Soojusenergiat ja sooja vett müüdi ettevõtetele ja elanikkonnale kokku 5 371 MWh. Aruandeaasta lõpuks oli tsentraalse soojatarbimise püsikliente 49. 2014. aastal tariife ei muudetud ja piirhinnaks jäi 46,66 EUR/MWh.

Majandusaastal investeeriti kokku 8 294 eurot. Renoveeriti vallavalitsuse territooriumil asuv keskküttetorustik maksumusega 4 294 eurot ja Pilkuse külas tuletõrje veevõtukoht. Alajaama piirkonda rajati uus tuletõrje veevõtukoht.

2014. aastal on AS Otepää Veevärgi vee- ja kanalisatsiooniosakonna põhiliseks eesmärgiks veekadude vähendamine 25%-le. Selleks kavandatakse täiustada veejaama juhtimissüsteemi. Alajaama reoveepuhastis on plaanis fosfori ärastussüsteemi keemilise puhastuse juurutamine ning Kannistiku külas veejaama hoone soojustamine. Soojaosakonnas plaanitakse struktuuritoetuse meetmete abil Otepää linna soojamajanduse renoveerimist nii soojatootmise kui ka soojatorustike osas.

#### *OÜ Otepää Maamõõdubüroo*

Otepää Maamõõdubüroo asutati 1995. aasta aprillis Otepää Linnavalitsuse munitsipaaltegevõttena maareformitööde teostamiseks. 1997. aasta 12. septembril nimetati munitsipaaltegevõtte ümber osahinguks, mille omanikuks on Otepää Vallavalitsus. Maamõõdubüroo eesmärgiks on Otepää piirkonnale erinevate ehitusgeoloogiliste ja –geodeetiliste teenuste pakkumine.

OÜ Otepää Maamõõdubürood juhib üheliikmeline juhatuse liige ei ole palgaline töötaja. Maamõõdubüroo ei oma tegutsemiseks olulist vara, sellest tulenevalt on varade maht seotud vaid likviidsete varadega.

#### **8. Ülevaade sisekontrollisüsteemist.**

Vallavalitsuse struktuuris ei ole siseaudiitori ametikohta. Kontrolli teostab vallavolikogu revisjonikomisjon, vajadusel kaasatakse sõltumatuid kontrollijaid, valla majandusaasta aruannet auditeerib vähempakkumise võitnud audiitorfirma. Vallavalitsuse ja tema hallatavate asutuste sisekontrolli tõhususe tagavad:

- ametiasutuste tegevuse reglementeeritus;
- ühtse finantsarvestuse (Pmen) ja dokumendihalduse (Amphora) tarkvara kasutamine vallavalitsuses;
- infosüsteemidele juurdepääs ainult selleks volitatud ametnikele;
- raamatupidamise sisekorra eeskirjade kohaste inventuuride läbiviimine;
- kinnitatud kordade, mis reguleerivad vara võõrandamist, kasutusse andmist, üleandmist, mahakandmist, hävitamist olemasolu;
- revisjonikomisjoni poolt pistelise kontrolli teostamine;

**Konsolideerimisgrupi raamatupidamise aastaaruanne****Konsolideeritud bilanss**

(eurodes)

	Lisa	31.12.2014	31.12.2013
<b>VARAD</b>			
Raha	2	752 204	551 689
Maksu-, lõivu- ja trahvinõuded	3	201 377	197 994
Muud nõuded ja ettemaksed	4	301 234	306 184
Varud	5	23 400	22 156
<b>Käibevara kokku</b>		<b>1 278 215</b>	<b>1 078 023</b>
Finantsinvesteeringud	8	511	511
Nõuded ja ettemaksed	4	30 011	77
Kinnisvarainvesteeringud	9	131 976	130 251
Materiaalne põhivara	10	8 550 335	8 870 856
<b>Põhivara kokku</b>		<b>8 712 833</b>	<b>9 001 695</b>
<b>VARAD KOKKU</b>		<b>9 991 048</b>	<b>10 079 718</b>
<b>KOHUSTUSED JA NETOVARA</b>			
Võlad tarnijale		103 812	117 508
Võlad töötajatele		82 426	100 504
Muud kohustused ja saadud ettemaksed	11	546 640	216 410
Laenukohustused	12	126 264	128 823
<b>Lühiajalised kohustused kokku</b>		<b>859 142</b>	<b>563 245</b>
Laenukohustused	12	623 657	749 921
<b>Pikaajalised kohustused kokku</b>		<b>623 657</b>	<b>749 921</b>
<b>KOHUSTUSED KOKKU</b>		<b>1 482 799</b>	<b>1 313 166</b>
Kassareserv		6 391	6 391
Eelmiste perioodide akumulieeritud tulem		8 760 737	8 785 902
Aruandeaasta tulem		-258 879	-25 741
<b>NETOVARA KOKKU</b>		<b>8 508 249</b>	<b>8 766 552</b>
<b>KOHUSTUSED JA NETOVARA KOKKU</b>		<b>9 991 048</b>	<b>10 079 718</b>



**Konsolideeritud tulemiaruanne**

(eurodes)

	<b>Lisa</b>	<b>2014</b>	<b>2013</b>
Maksutulud ja riigilõivud	3	2 173 193	2 006 897
Tulud kaupade ja teenuste müügist	14	1 381 122	1 329 629
Saadud toetused	13	1 497 418	2 160 472
Muud tegevustulud	15	41 251	11 563
<b>Tegevustulud kokku</b>		<b>5 092 984</b>	<b>5 508 561</b>
Antud toetused	16	-414 489	-436 037
Tööjõukulud	17	-2 632 857	-2 656 795
Muud tegevuskulud	18	-1 682 069	-1 826 372
Põhivara amortisatsioon ja ümberhindlus	9,10	-606 155	-553 332
Muud tegevuskulud			
<b>Tegevuskulud kokku</b>		<b>-5 335 570</b>	<b>-5 472 536</b>
<b>TEGEVUSTULEM</b>		<b>-242 586</b>	<b>36 025</b>
Intressikulu	12	-16 533	-10 300
Tulu hoiustelt ja väärtpaperitelt	2	240	347
Tulemsalustest		0	-51 813
<b>Finantstulud ja -kulud kokku</b>		<b>-16 293</b>	<b>-61 766</b>
<b>ARUANDEAASTA TULEM</b>		<b>-258 879</b>	<b>-25 741</b>

**Konsolideeritud rahavoogude aruanne**

(eurodes)

	<b>Lisa</b>	<b>2014</b>	<b>2013</b>
<b>Rahavood põhitegevusest</b>			
Tegevustulem		-242 586	36 025
<b>Korrigeerimised:</b>			
Põhivara amortisatsioon ja ümberhindlus	9,10	606 155	553 332
Käibemaksukulu põhivara soetuselt	18	46 756	56 594
Kasum/kahjum kinnisvarainvesteeringute ja põhivaramüügist	15	-29 801	15 247
Saadud sihtfinantseerimine põhivara soetuseks	13	-25 336	-334 512
Antud sihtfinantseerimine põhivara soetuseks	16	0	0
<b>Korrigeeritud tegevustulem</b>		<b>355 188</b>	<b>326 686</b>
Põhitegevusega seotud käibevarade netomuutus		-7 758	-38 380
Põhitegevusega seotud kohustuste netomuutus		-809	-30 395
<b>Rahavood põhitegevusest kokku</b>		<b>346 621</b>	<b>257 911</b>
<b>Rahavood investeerimistegevusest</b>			
Tasutud materiaalse põhivara eest	10	-374 566	-456 037
Laekunud kinnisvarainvesteeringute ja materiaalse põhivara müügist		6 656	63 639
Laekunud sihtfinantseerimisest põhivara soetuseks	13	368 495	30 687
Tasutud sihtfinantseerimist põhivara soetuseks	16	0	0
Laekunud dividendid	8	0	0
Laekunud intressid ja muud finantstulud		240	394
<b>Rahavood investeerimistegevusest kokku</b>		<b>825</b>	<b>-361 317</b>
<b>Rahavood finantseerimistegevusest</b>			
Saadud laene	12	0	378 000
Tasutud laene	12	-125 265	-134 933
Tasutud kapitalirendikohustused	12	-3 558	-8 307
Tasutud intresse ja muid finantskulusid		-18 108	-8 642
<b>Rahavood finantseerimistegevusest kokku</b>		<b>-146 931</b>	<b>226 118</b>
<b>Rahavood kokku</b>		<b>200 515</b>	<b>122 712</b>
Raha ja selle ekvivalendid perioodi alguses	2	551 689	490 248
SA Valgamaa Arenguagentuur rahavoogude elimineerimine		0	-61 271
Raha ja selle ekvivalendid perioodi lõpus	2	752 204	551 689
<b>Raha ja selle ekvivalendi muutus</b>		<b>200 515</b>	<b>122 712</b>

**Konsolideeritud netovara muutuste aruanne**

(eurodes)

	<b>Lisa</b>	<b>Kassareserv</b>	<b>Akumuleeritud tulem</b>	<b>Kokku</b>
<b>Saldo seisuga 31.12.2012</b>		<b>6 391</b>	<b>8 785 405</b>	<b>8 791 796</b>
Põhivara ümberhindlus	9,10	0	497	497
Aruandeperioodi tulem		0	-25 741	-25 741
<b>Saldo seisuga 31.12.2013</b>		<b>6 391</b>	<b>8 760 161</b>	<b>8 766 552</b>
Põhivara ümberhindlus	9,10	0	552	552
Aruandeperioodi tulem		0	-258 879	-258 879
Netovara korrigeerimine		0	24	24
<b>Saldo seisuga 31.12.2014</b>		<b>6 391</b>	<b>8 501 858</b>	<b>8 508 249</b>

**Eelarve täitmise aruanne**

(eurodes)

<b>Eelarveklassifikaator</b>	<b>Esialgne eelarve</b>	<b>Lõplik eelarve</b>	<b>Eelarve täitmine</b>
<b>Põhitegevuse tulud</b>	<b>3 858 385</b>	<b>4 040 978</b>	<b>4 078 695</b>
Maksutulud	2 075 000	2 145 000	2 169 763
Tulud kaupade ja teenuste müügist	358 166	369 036	395 593
Saadavad toetused tegevuskuludeks	1 416 819	1 518 542	1 502 564
Muud tegevustulud	8 400	8 400	10 775
<b>Põhitegevuse kulud</b>	<b>3 781 882</b>	<b>3 955 924</b>	<b>3 805 218</b>
Vallavolikogu	19 708	19 708	18 036
Vallavalitsus	252 010	277 240	264 616
Reservfond	20 000	11 440	
Omavalitsuste liidud ja ühisüritused	32 350	32 350	30 620
Politsei	7 562	7 562	7 511
Pääteteenistus (rannavalve)	10 100	11 710	11 706
Valla teed	130 000	130 000	115 902
Transpordikorraldus	28 600	28 600	25 116
Otepää Turismiinfokeskus	38 000	45 500	45 500
Arendusprojektid	42 000	33 040	31 463
Majandus- ja planeerimisteenistus	109 449	110 689	103 258
Jäätmekäitlus	10 000	33 160	33 151
Parkide ja haljasalade heakord	135 950	127 066	126 627
Elamumajandus	12 500	15 500	11 505
Veemajandus	14 850	21 850	21 103
Tänavavalgustus	90 000	90 000	75 879
Kalmistud	21 610	23 610	23 590
Külastuskeskus	15 564	16 564	11 610
Otepää Tervisekeskus	9 010	9 010	9 010
Spordirajatised	22 888	28 888	28 627
SA Otepää Spordirajatis	20 000	27 640	27 640
Spordiorganisatsioonid	39 000	39 705	39 705
Lastemuusikakool	130 185	132 953	132 791
Avatud noortekeskus	11 773	13 543	13 405
Spordiüritused	7 000	23 035	23 034
Rahvusvahelised spordiüritused	10 000	19 000	19 000
Otepää Raamatukogu	39 867	42 567	42 456
Pühajärve Raamatukogu	17 133	17 133	16 927
Otepää Kultuurikeskus	65 300	69 910	62 601
Muuseumid	0	0	0
Kultuuriüritused	19 500	25 260	24 869
Muinsuskaitse	0	8 490	6 587
Toetus kultuuriseltsidele, organisatsioonidele	9 370	9 620	9 312
Meedia	24 725	24 725	22 557
EELK Otepää Maarja kogudus	1 950	6 950	6 950

Otepää Lasteaed	472 437	476 839	470 365
Pühajärve Põhikooli lasteaia osa	63 693	66 493	66 453
Otepää Gümnaasium	909 252	940 750	937 785
Otepää Spordihoone	50 470	47 470	46 893
Pühajärve Põhikool	343 005	358 251	357 964
Koolitransport	60 000	62 000	61 364
Koolitoit	79 744	79 744	73 999
Õpilaskodu	56 048	50 048	47 698
Muud hariduskulud	12 834	3 000	3 000
Hariduskulu teistele omavalitsustele	38 000	51 000	46 502
Erivajadustega inimeste hoolekanne	73 795	78 644	66 818
Eakate sotsiaalhoolekande asutused	61 000	61 000	53 657
Sotsiaalhoolekande teenused peredele ja lastele	56 241	56 541	48 118
Toimetulekutoetus	36 325	36 325	33 633
Sotsiaalhoolekandeteenused eakatele	5 113	5 304	4 943
Sotsiaal- ja haridusteenistus	45 971	48 497	43 362
<b>Põhitegevuse tulem</b>	<b>76 503</b>	<b>85 054</b>	<b>273 477</b>
<b>Investeeringustegevus</b>	<b>-446 677</b>	<b>-70 523</b>	<b>-26 209</b>
Investeeringustegevuseks saadav sihtfinantseerimine (+)	0	330 000	330 000
Investeeringustegevuseks antav sihtfinantseerimine (-)	-13 631	-29 131	-18 480
Põhivara soetus(-)	-423 386	-361 732	-329 144
Vallavalitsus	-5 000	-12 000	-9 405
Valla teed	-75 000	-75 000	-70 300
Arendusprojektid	-4 000	-45 715	-40 714
Veemajandus	-4 000	0	0
Elamud	-4 250	-5 190	-5 189
Otepää Kultuurikeskus	-267 200	-174 400	-154 128
Muinsuskaitse	0	-15 000	-15 000
Otepää Lasteaed	-23 700	-23 700	-23 681
Pühajärve Põhikool	-9 400	-10 727	-10 727
Otepää Gümnaasium	-30 836	0	0
Finantstulud (+)	540	540	237
Finantskulud (-)	-10 200	-10 200	-8 822
<b>Eelarve tulem</b>	<b>-370 174</b>	<b>14 531</b>	<b>247 268</b>
<b>Finantseerimistegevus</b>	<b>23 900</b>	<b>-102 600</b>	<b>-102 599</b>
Kohustuste võtmine (+)	126 500	0	0
Kohustuste tasumine (-)	-102 600	-102 600	-102 599
<b>Likviidsete varade muutus</b>	<b>-346 274</b>	<b>-88 069</b>	<b>144 669</b>

Eelarve täitmise aruanne on koostatud vallavalitsuse kui juriidilise isiku kohta ja vastab oma koosseisult konsolideerimata finantsaruannetele (vt lisa 21).

Eelarve täitmise aruanne on koostatud vallavalitsuse, kassapõhisel printsiibil ning ei ole konsolideerimata finantsaruannetega võrreldav. Eelarve täitmise aruannet selgitab lisa nr. 22.

## **Konsolideeritud raamatupidamise aastaaruande lisad.**

### **Lisa 1. Aastaaruande koostamisel kasutatud arvestuspõhimõtted**

Otepää Vallavalitsuse konsolideerimisgrupi 2014. aasta raamatupidamise aastaaruanne on kooskõlas Eesti Vabariigi hea raamatupidamistavaga, mis tugineb rahvusvaheliselt tunnustatud arvestuspõhimõtetele ning mille põhinõuded on kehtestatud Eesti Vabariigi Raamatupidamise seaduses, mida täiendavad riigi raamatupidamise üldeeskiri ja Raamatupidamise Toimkonna juhendid (RTJ). Konsolideerimisgrupi raamatupidamise aastaaruanne on koostatud lähtudes soetusmaksumuse printsiibist, v. a olulised enne 1995. a soetatud kinnisvarainvesteeringud ja materiaalne põhivara, mis on kajastatud ühekordselt ümberhinnatud väärtuses. Raamatupidamise aastaaruanne on koostatud eurodes.

#### *Varade ja kohustuste jaotus lühi- ja pikaajalisteks*

Varad ja kohustused on bilansis jaotatud lühi- ja pikaajalisteks lähtudes sellest, kas vara või kohustuse eeldatav valdamine kestab kuni ühe aasta või kauem bilansikuupäevast arvestatuna.

#### *Raha ja raha ekvivalendid*

Bilansis kajastatakse raha ja selle ekvivalentidena kassas olevat sularaha ning arvelduskontode jääke. Rahavoogude aruandes kajastatakse raha ja selle ekvivalentidena lisaks rahale paigutusi aktsiatesse ja osakutesse, mis on bilansis kajastatud kirjel finantsinvesteeringud. Aktsiad on kajastatud turuväärtuses.

#### *Nõuded*

Maksu-, lõivu-, trahvi- ja muud nõuded kajastatakse bilansis nõudeõiguse tekkimise momendil soetusmaksumuses. Nõuded hinnatakse lähtuvalt tõenäoliselt laekuvatest summadest. Nõuete hindamisel on kasutatud ligikaudset meetodit. Iga nõude väärtuse langust on hinnatud eraldi, arvestades olemasolevat informatsiooni ostja maksuvõimelisuse kohta. Ebatõenäoliselt laekuvad nõuded on bilansis tõenäoliselt laekuva summani alla hinnatud. Varem allahinnatud ebatõenäoliste nõuete laekumisi kajastatakse ebatõenäoliste nõuete kulu vähendusena. Nõuded loetakse lootusetuks, kui juhtkonna hinnangul puuduvad võimalused nõude kogumiseks.

#### *Varud*

Varud võetakse arvele nende soetusmaksumuses, mis koosneb ostukuludest ja muudest otsestest kulutustest, mis on vajalikud varude viimiseks nende olemasolevasse asukohta ja seisundisse (v.a. käibemaks). Varude kuludes kajastamisel ja varude bilansilise väärtuse arvutamisel kasutatakse kaalutud keskmise soetusmaksumuse meetodit.

Varud hinnatakse bilansis lähtudes sellest, kumb on madalam, kas nende soetusmaksumus või neto realiseerimismaksumus. Materjal hinnatakse alla juhul, kui nendest valmistatavate valmistoodete hinnanguline soetusmaksumus ületab samade valmistoodete neto realiseerimismaksumuse.

#### *Valitseva ja olulise mõju all olevad üksused*

Valitseva mõju korral omab konsolideerimisgrupp üldreeglina üle 50% hääleõigust vastava üksuse nõukogus või muus kõrgemas juhtorganis. Olulise mõju all olevaks loetakse üksusi, mille nõukogus või muus kõrgemas juhtorganis omab konsolideerimisgrupp 20 kuni 50% hääleõigusest.

#### *Osalused konsolideerimata aruannetes*

Aruandekohuslase bilansis kajastatakse tuletatud soetusmaksumuses neid osalusi sihtasutustes ja äriühingutes, mille üle aruandekohuslasel on valitsev mõju. Alla 50%-lisi osalusi sihtasutustes ei kajastata bilansis, vaid need on soetamisel kajastatud kuluna.

Tuletatud soetusmaksumuseks loetakse kuni 31.12.2003 soetatud osaluste korral nende väärtus kapitaliosaluse meetodil ning peale 31.12.2003 soetatud osaluste korral nende soetusmaksumus. Tuletatud soetusmaksumus hinnatakse alla, kui osaluse objekti omakapitalist aruandekohustuslasele kuuluv osa (valitseva mõju all olevate sihtasutuste korral nende omakapital tervikuna) on langenud

allapoole osaluse bilansilisest väärtusest. Kajastatud allahindlusi taastatakse järgmistel perioodidel, kuid mitte kõrgemale tuletatud soetusmaksumusest.

#### *Konsolideerimine*

Valitseva mõju all olevate üksuste ja olulise mõju all olevate äriühingute tegevus kajastub konsolideeritud aruandes alates valitseva või olulise mõju tekkimisest kuni selle katkemiseni.

Valitseva mõju all olevate üksuste ja olulise mõju all olevate äriühingute soetamist kajastatakse ostumeetodil, mille korral hinnatakse omandatud osaluste varad ja kohustused nende õiglasest väärtusest (v.a. ühise kontrolli all toimuvad soetused, mida kajastatakse nende raamatupidamisväärtuses). Valitseva mõju all olevate üksuste finantsnäitajad on konsolideeritud aruannetes liidetud rida-realt meetodil, kusjuures konsolideerimisel hõlmatud üksuste omavahelised nõuded, kohustused, tulud, kulud ning realiseerimata kasumid ja kahjumid on elimineeritud.

Osalusi olulise mõju all olevates äriühingutes kajastatakse konsolideeritud aruannetes kapitaliosaluse meetodil.

#### *Finantsinvesteeringud*

Muude pikaajaliste finantsinvesteeringutena kajastatakse aktsiaid ja osi, millest grupp omab alla 20%. Nimetatud pikaajalised finantsinvesteeringud on kajastatud soetamisväärtuses, kuna nende osatähtsus on väga väike ning nende õiglast väärtust ei ole olnud võimalik usaldusväärset hinnata. Finantsinvesteeringute oste ja müüke kajastatakse tehingupäeval.

#### *Kinnisvarainvesteeringud*

Kinnisvarainvesteeringuna on kajastatud objekte, mida hoitakse väljarentimise või turuväärtuse tõusmise eesmärgil ja mida konsolideerimisgrupp ega ükski teine avaliku sektori üksus ei kasuta põhitegevuses. Kinnisvarainvesteeringuid kajastatakse soetusmaksumuse meetodil (soetusmaksumus, millest on maha arvatud akumulieeritud kulum ja võimalikud allahindlused) analoogiliselt materiaalse põhivara kajastamisele.

#### *Materiaalne põhivara*

Materiaalseks põhivaraks loetakse ettevõtte enda majandustegevuses kasutatavaid varasid kasuliku tööeaga üle ühe aasta ja soetusmaksumusega alates 2 000 eurost (kuni 31.12.2010 soetatud varade korral alates 1917 eurost), välja arvatud maa ja kunstiväärtused, mis võetakse soetusmaksumuses arvele olenemata maksumusest.

Põhivara rekonstrueerimisväljaminekud, mis vastavad materiaalse põhivara mõistele, liidetakse materiaalse põhivara soetusmaksumusele. Rekonstrueerimisväljaminekute lisamisel hinnatakse vara järelejäänud kasulikkude eluiga ja vajadusel reguleeritakse põhivara kulumi normi.

Põhivara soetusmaksumusse arvatakse kulutused, mis on vajalikud selle kasutuselevõtmiseks, v.a. soetusega kaasnevad maksud, lõivud, laenu-, koolitus- ja lähetuskulud, mis kajastatakse kuluna. Põhivara kajastatakse soetusmaksumuses, millest on maha arvatud akumulieeritud kulum ja võimalikud väärtuse langusest tulenevad allahindlused. Kulumi arvestamisel kasutatakse lineaarset meetodit. Kulumi norm määratakse igale põhivara objektile eraldi, sõltuvalt selle hinnangulisest kasulikkudest elueast. Kui põhivara koosneb erineva hinnangulise kasulikkude elueaga komponentidest, mille soetusmaksumus on võimalik usaldusväärset hinnata, võetakse komponendid eraldi arvele.

Uue põhivara kulumi normid aastast on põhivara gruppidele järgmised:

- Hooned 2 - 5%
- Rajatised 2,5 - 10,%
- Masinad ja seadmed 10 - 20,0%
- Info ja kommunikatsioonitehnoloogia seadmed 25 - 50%
- Inventar, tööriistad 10 - 20%

Maad ja kunstiväärtusi, mille väärtus aja jooksul ei vähene, ei amortiseerita.

#### *Ümberhindlus*

Aastatel 2003 kuni 2005 viidi läbi kinnisvarainvesteeringute ja materiaalse põhivara ühekordne ümberhindlus, mis tulenes vajadusest võtta arvesse enne 1996. a toimunud hüperinflatsiooni ja korrigeerida varasemaid puudujääke raamatupidamises.

Seoses maareformi kestmisega on ümberhindluste kajastamist jätkatud ka peale 2005. aastat, võttes arvele aruandeperioodil mõõdistatud ja maakatastrisse kantud maad. Samuti võetakse ümberhindlusena jätkuvalt arvele aruandeperioodil omandatud peremehetut vara, mis on saadud seoses pärijate puudumisega. Varade ümberhindamiseks kasutatakse eelisjärjekorras turuhinda. Objektide korral, mille turuhind puudub, kasutatakse õiglase väärtuse määramiseks jääkasendusmaksumuse meetodit. Maa arvelevõtmiseks kasutatakse maamaksustamishinda, kui turuhind ei ole teada. Turuhinna puudumise korral on teiselt avaliku sektori üksuselt saadud põhivara lubatud erandjuhul võtta arvele ka üleandja bilansilises jääkmaksumuses.

#### *Renditud vara*

Kapitalirendina käsitletakse rendilepingut, mille puhul kõik olulised vara omandiga seonduvad riskid ja hüved kanduvad üle rentnikule. Muud rendilepingud kajastatakse kasutusrendina.

(a) Aruandekohustuslane on rentnik

Kapitalirenti kajastatakse bilansis vara ja kohustusena renditud vara õiglase väärtuse summas või rendimaksete miinimumsumma nüüdisväärtuses, juhul kui see on madalam. Kapitalirendi tingimustel renditud varasid amortiseeritakse sarnaselt omandatud põhivaraga, välja arvatud juhul, kui ei eksisteeri piisavat kindlust, kas rentnik omandab rendiperioodi lõpuks vara omandiõiguse – sellisel juhul amortiseeritakse vara kas rendiperioodi jooksul või kasuliku eluea jooksul, olenevalt sellest, kumb on lühem. Kapitalirendi maksed jagatakse kohustust vähendavateks põhiosa tagasimakseteks ning intressikuluks.

Kasutusrendi maksed kajastatakse kuluna ühtlaselt rendiperioodi jooksul.

(b) Aruandekohustuslane on rendileandja

Kapitalirendi alusel väljarenditud vara kajastatakse bilansis nõudena kapitalirenti tehtud netoinvesteeringu summas. Rentnikult saadavad rendimaksed jagatakse kapitalirendinõude põhiosa tagasimakseteks ja intressituluks.

Kasutusrendi tingimustel väljarenditud vara kajastatakse bilansis tavakorras, analoogselt muu põhivaraga. Kasutusrendimaksed kajastatakse tuluna ühtlaselt rendiperioodi jooksul.

#### *Finantskohustused*

Finantskohustused kajastatakse korregeeritud soetusmaksumuses, kasutades efektiivset intressimäära, v.a edasimüügi eesmärgil soetatud finantskohustused ja tuletisinstrumendid, mida kajastatakse õiglases väärtuses. Olulised tehingukulutused võetakse efektiivse intressimäära arvutamisel arvesse ja kantakse kohustuse eluea jooksul intressikuludesse.

#### *Sihtfinantseerimine*

Sihtfinantseerimisena kajastatakse sihtotstarbeliselt antud ja teatud tingimustega seotud toetusi. Sihtfinantseerimist ei kajastata tuluna või kuluna enne, kui eksisteerib piisav kindlus, et toetuse saaja vastab sihtfinantseerimisega seotud tingimustele ja sihtfinantseerimine leiab aset.

Saadud sihtfinantseerimise kajastamisel rakendatakse brutomeetodit, mille järgi kajastatakse nii saadud sihtfinantseerimist kui ka selle arvel tehtud kulutusi või põhivara soetust mõlemaid eraldi.

Tegevuskulude sihtfinantseerimise kajastamisel lähtutakse tulude ja kulude vastavuse printsiibist ning tulu sihtfinantseerimisest kajastatakse proportsionaalselt sellega seonduvate kuludega.

Sihtfinantseerimise korral põhivara soetamiseks võetakse vara bilansis arvele tema soetusmaksumuses, sihtfinantseerimise summa aga kajastatakse samal ajal tuluna.

#### *Kassareserv*

Kassareserv on moodustatud volikogu otsusega akumuleeritud tulemist eesmärgiga tagada vallavalitsuse likviidsus. See väljendab ühtlasi likviidse rahana hoidmisele kuuluvat summat, mida võib kasutada aruandeaasta keskel laekumiste viibimisel eelarveliste kulude katmiseks, kuid see tuleb vähemalt aruandeaasta lõpuks rahana taastada.

#### *Tulude arvestus*

Kogutud maksude ning loodusvarade kasutamise ja saastetasude tulu võetakse arvele tekkepõhiselt vastavalt Maksu- ja Tolliameti ja Keskkonnaministeeriumi poolt esitatud teatistele. Kohalike maksude tulu võetakse arvele tekkepõhiselt vastavalt esitatud maksudeklaratsioonidele. Lõivutulu kajastatakse



lõivuga maksustatud toimingu päeval ning trahve trahvide määramise päeval. Toodete, kaupade ja põhivara müügist saadud tulu kajastatakse siis, kui kõik olulised omandiga seotud riskid on läinud üle ostjale ning müügitulu ja tehinguga seotud kulu on usaldusväärset määratav. Tulu teenuste müügist kajastatakse teenuse osutamisel, lähtudes valmidusastme meetodist. Intressitulu kajastatakse tekkepõhiselt sisemise intressimäära alusel. Dividenditulu kajastatakse dividendide väljakuulutamisel.

#### *Kulude arvestus*

Kulusid kajastatakse tekkepõhiselt. Põhivara või varude soetamisel tasutud mittetagastatavad maksud ja lõivud, s.h. käibemaks, mida ei saa arvata sisendkäibemaksuks, kajastatakse soetamishetkel kuluna tulemiaruaude kirjel muud tegevuskulud. Dividendide väljamaksmisega kaasnev tulumaks kajastatakse kuluna dividendide väljakuulutamisel. Arendusväljaminekud kajastatakse tekkimise momendil kuluna.

#### *Rahavoogude aruanne*

Põhitegevuse rahavood kajastatakse kaudsel meetodil. Investeerimistegevuse ja finantstegevuse rahavood otsesel meetodil. Rahavoogude aruaude kirjade jaotust muudeti vt selgitust osas esitlusviisi muutmine.

#### *Seotud osapooled*

Seotud osapoolteks loetakse Otepää valla volikogu ja valitsuse liikmed ning asutuste juhid, kellele on antud õigus iseseisvalt lepinguid sõlmida, konsolideerimisgruppi kuuluvate sihtasutuste, mittetulundusühingute ja äriühingute nõukogude ja juhatuste liikmed, kõigi eelpool loetletud tegev- ja kõrgema juhtkonna liikmete lähedased pereliikmed, samuti ka nende valitseva ja olulise mõju all olevad sihtasutused, mittetulundusühingud ja äriühingud.

#### *Bilansipäevajärgsed sündmused*

Konsolideerimisgrupi raamatupidamise aastaaruandes kajastuvad olulised vara ja kohustuste hindamist mõjutavad asjaolud, mis ilmsid bilansikuupäeva ja aruaude koostamispäeva vahemikul, kuid on seotud aruandeperioodil või varasematel perioodidel toimunud tehingutega.

Bilansipäevajärgsed sündmused, mida ei ole varade ja kohustuste hindamisel arvesse võetud, kuid mis võivad oluliselt mõjutada järgmise aruandeaasta tulemust, avalikustatakse raamatupidamise aastaaruande lisades.

#### *Eelarve täitmise aruanne*

Eelarve täitmise aruanne on koostatud vallavalitsuse kohta (konsolideerimata) kassapõhiselt, mistõttu selle andmeid ei ole võimalik võrrelda tekkepõhistes konsolideerimata aruannetes kajastatud andmetega. Lisaks kassapõhisest printsiibist tulenevatele ajalistele erinevustele on selles kasutusel veel järgmised olulised erinevad arvestuspõhimõtted:

- 1) põhivara soetamisel tasutud summad kajastatakse eelarve täitmisel kuluna ning põhivara müügist laekunud summad tuluna, amortisatsiooni ja muid põhivaradega tehtud mitterahalisi tehinguid eelarve täitmise aruandes ei kajastata;
- 2) kaupade ja teenuste ning põhivarade soetamisel lisanduv käibemaks, mida ei saa arvata sisendkäibemaksuks, on eelarve täitmise aruandes kajastatud vastavate kaupade, teenuste ja põhivara soetamise kuluna.

**Lisa 2. Raha ja selle ekvivalendid**

	(eurodes)	
	31.12.2014	31.12.2013
Sularaha	5 995	3 398
Raha arvelduskontol	746 209	548 282
<b>Kokku raha</b>	<b>752 204</b>	<b>551 689</b>
Rahalt teenitud intressitulu	240	347

**Lisa 3. Maksud, lõivud ja trahvid****A. Maksu-, lõivu- ja trahvinõuded ja maksukohustused**

	(eurodes)			
	Lühiajalised nõuded		Lühiajalised kohustused	
	31.12.2014	31.12.2013	31.12.2014	31.12.2013
Maksud brutosummas	198 688	196 304	197 295	193 070
<i>Tulumaks</i>	<i>198 688</i>	<i>196 304</i>	<i>62 608</i>	<i>60 379</i>
<i>Maamaks</i>	<i>0</i>	<i>0</i>	<i>860</i>	<i>682</i>
<i>Käibemaks</i>	<i>0</i>	<i>0</i>	<i>7 587</i>	<i>8 605</i>
<i>Sotsiaalmaks</i>	<i>0</i>	<i>0</i>	<i>111 126</i>	<i>108 905</i>
<i>Töötuskindlustusmaksed</i>	<i>0</i>	<i>0</i>	<i>9 551</i>	<i>9 427</i>
<i>Kogumispensionimaksed</i>	<i>0</i>	<i>0</i>	<i>5 563</i>	<i>5 072</i>
Loodusressursside kasutamise ja saastetasud	2 689	1 690	5 151	4 907
<b>Kokku maksud, lõivud ja trahvid</b>	<b>201 377</b>	<b>197 994</b>	<b>202 446</b>	<b>197 977</b>

Nõuded loodusressursside kasutamisest ja saastetasudest jagunevad järgmiselt: vee-erikasutustasu 2 669 eurot (2013.a 1690 eurot), jäätmetetasu 20 eurot (2013. a 0 eurot).

**B. Maksu-, lõivu ja trahvitulu**

	(eurodes)	
	Tulud	
	31.12.2014	31.12.2013
Maksud	2 173 193	2 006 897
<i>Tulumaks</i>	<i>2 070 247</i>	<i>1 896 883</i>
<i>Maamaks</i>	<i>91 543</i>	<i>99 783</i>
<i>Reklaamimaks</i>	<i>11 403</i>	<i>10 231</i>
Lõivud (vt lisa 14)	12 362	13 998
Loodusressursside kasutamise ja saastetasud	10 689	8 671
<i>Tasud vee erikasutusest (vt lisa 15)</i>	<i>9 767</i>	<i>8 586</i>
<i>Saastetasud (vt lisa 15)</i>	<i>922</i>	<i>85</i>
<b>Kokku maksud, lõivud, trahvid</b>	<b>2 196 244</b>	<b>2 029 566</b>

Tulu ja maamaksu kogub Maksu- ja Tolliamet. Aruandeperioodilõpuks deklareeritud, kuid laekumata maksutulu on kajastatud vastavalt Maksu- ja Tolliametist saadud teatele.

Vee-erikasutuse ja jäätmete saastetasu kajastatakse vastavalt Maksu- ja Tolliametist saadud teatisele. Kohaliku maksuna on Otepää vallas kehtestatud reklaamimaks.

#### Lisa 4. Muud nõuded ja ettemaksed

	(eurodes)			
	31.12.2014		31.12.2013	
	Lühiajaline osa	Pikaajaline osa	Lühiajaline osa	Pikaajaline osa
Nõuded ostjate vastu	116 148	30 011	106 394	0
<i>Ostjatelt laekumata arved</i>	<i>137 163</i>	<i>30 011</i>	<i>139 006</i>	<i>0</i>
<i>Ebatõenäoliselt laekuvaks hinnatud nõuded</i>	<i>-21 015</i>	<i>0</i>	<i>-32 612</i>	<i>0</i>
Maksude ettemaksed ja tagasinõuded	170 109	0	162 567	77
Nõuded toetuste eest (vt lisa 13)	68	0	25 441	0
Ettemakstud toetused	9 817	0	6 247	0
Ettemakstud tulevaste perioodide kulud	4 829	0	4 529	0
<i>Muud ettemakstud tulevaste perioodide     kulud</i>	<i>4 829</i>	<i>0</i>	<i>4 529</i>	<i>0</i>
Viitlaekumised	2	0	3	0
Muud nõuded	261	0	1 003	0
<b>Kokku muud nõuded ja ettemaksed</b>	<b>301 234</b>	<b>30 011</b>	<b>306 184</b>	<b>77</b>

Maksude ettemaksed: Maksu- ja Tolliametile ülekantud, deklareeritud maksud, mille tasumise tähtaeg ei ole veel kätte jõudnud;

Nõuded toetuste eest: saamata tegevuskulude ja põhivara sihtfinantseerimine;

Ettemakstud teotused: omavalituse poolt välja makstud hajaasustusprogrammi toetused;

Muud ettemaksed: tulevaste perioodide kulud: kindlustute ettemaksed, perioodiliste väljaannete tellimiskulud ning ettemaksed hankijatele, mis tasaarveldatakse 2014 aastal;

Viitlaekumised: laekumata intressid;

Muud nõuded: makstud tagatisraha;

#### Lisa 5. Varud

	(eurodes)	
	31.12.2014	31.12.2013
Tooraine ja materjalid	14 773	15 035
Ostetud kaubad müügiks	8 627	7 121
<b>Kokku varud</b>	<b>23 400</b>	<b>22 156</b>

Varusid allahinnatud ei ole. Varude kuludes kajastamisel on kasutatud kaalutud keskmise soetushinna meetodit. AS Otepää Veevärgil on tooraine ja materjalina arvel laos olev ehitus- ja küttematerjal; **Otepää Vallavalitsusel on toorainena arvel Pühajärve Põhikooli;**

Ostetud kaubad müügiks kajastatakse: Otepää Spordihoones olevad karastusjoogid ja mineraalvesi ning SA-s Otepää Turism trükised ja meened;

**Lisa 6. Osalused sihtasutustes**

Käesolevas konsolideeritud aruandes on rida-realt konsolideeritud järgmised valitseva mõju all olevad sihtasutused:

(eurodes)

Nimetus	Tulemiaruande näitajad					Bilansinäitajad aasta lõpus		
	Osalus %	Tegevus- tulud	Tegevus- kulud	Finants- tulud/- kulud	Tulem	Varad	Kohustu- sed	Netovara
SA Otepää Tervisekeskus								
2014		597 490	-570 735	-8	26 747	187 479	61 306	126 173
2013		538 674	-549 131	-61	-10 518	154 397	54 972	99 425
2012		516 710	-495 508	-152	21 050	159 574	49 631	109 943
2011	100	546 791	-499 584	24	47 231	146 086	57 193	88 893
2010		494 621	-486 079	6	8 548	95 170	53 508	41 662
SA Otepää Spordirajatised								
2014		33 180	-30 926	0	2 254	0	0	0
2013		79 322	-81 648	0	-2 326	4 901	6 438	-1 537
2012		68 900	-75 710	2	-6 808	9 530	8 741	789
2011	100	88 993	-75 971	6	13 028	15 507	7 909	7 598
2010		72 509	-72 800	0	-291	3 788	9 219	-5 431
SA Otepää Turism								
2014		101 128	-76 625	0	24 503	54 155	7 055	47 100
2013		77 296	-71 284	0	6 012	27 898	5 302	22 596
2012		61 440	-52 843	1	8 598	23 835	7 250	16 585
2011	100	38 792	-43 578	0	-4 786	13 536	5 549	7 987
2010		12 921	-149	0	12 772	12 921	149	12 772

SA Otepää Tervisekeskuse asutas 18.09.2000. a Otepää Vallavolikogu. Asutamisel maksti sihtasutusele sihtkapitali 63,91 eurot. Sihtasutuse nõukogu on 4 liikmeline;

SA Otepää Spordirajatised asutati 10.11.2003. a, asutajaks oli Otepää Vallavolikogu. Asutamisel maksti sihtasutusele sihtkapitali 639,12 eurot. 2014. aastal sihtasutus likvideeriti ning varad anti üle vallavalitsusele;

SA Otepää Turism asutas Otepää Vallavolikogu 6.12.2010. aastal. Asutamisel maksti sihtasutusele 319,56 eurot. Sihtasutuse nõukogusse kuulub 5 liiget.

**Lisa 7. Osalused tütaretevõtjates**

Käesolevas konsolideeritud aastaaruandes on rida-realt konsolideeritud järgmised valitseva mõju all olevad äriühingud:

(eurodes)

Nimetus	Tulemiaruande näitajad					Bilansinäitajad aasta lõpus		
	Osalus %	Tegevus- tulud	Tegevus- kulud	Finants- tulud/- kulud	Tulem	Varad	Kohustu- sed	Netova-ra
AS Otepää Veevärk	100							
2014		587 080	-685 038	-9 162	-107 120	2 584 374	343 410	2 240 964
2013		656 136	-760 522	-4 821	-109 207	2 721 395	373 312	2 348 083
2012		655 654	-818 146	-7 800	-170 292	2 885 780	428 490	2 457 290
2011		790 564	-774 338	-9 343	6 883	3 270 227	2 690 166	580 061
2010		701 066	-623 823	-5 373	71 870	3 410 280	2 837 101	573 179
OÜ Otepää Maamõõdubüroo	100							
2014		36 129	-29 018	0	7 111	21 004	5 574	15 430
2013		23 268	-23 106	0	162	12 575	4 257	8 318
2012		18 219	-18 339	3	-117	11 274	3 118	8 156
2011		19 450	-22 313	9	-2 854	12 115	3 842	8 273
2010		16 341	-20 247	14	-3 892	15 700	4 573	11 127

AS Otepää Veevärk asutati 22.08.1997. aastal. Aktsiaseltsi ainuomanikuks on Otepää Vallavolikogu. Asutamisel märgiti 565 lihtaktsiat, mille väärtus on 63,91 eurot. Aktsiakapitali suuruseks on 361 110,08 eurot. AS Otepää Veevärgi nõukogus on 3 liiget.

OÜ Otepää Maamõõdubüroo asutati 22.08.1997.aastal. Osühingu ainuomanikuks on Otepää Vallavolikogus, kelle osamakse asutamisel oli 2 556,47 eurot.

Aruandeperioodil aktsiate ja osakute müüki ei toimunud.

**Lisa 8. Finantsinvesteeringud**

(eurodes)

	31.12.2014	31.12.2013
<b>Pikaajalised finantsinvesteeringud</b>		
Muud pikaajalised finantsinvesteeringud	511	511
<b>Kokku finantsinvesteeringud</b>	<b>511</b>	<b>511</b>

Otepää Vallavalitsus omab Äärmusliku Spordi AS-i aktsiaid 800 tk, kokku 511 euro väärtuses.

**Lisa 9. Kinnisvarainvesteeringud**

(eurodes)

<b>Kinnisvara</b>		
<b>Saldo seisuga 31.12.2012</b>		
Soetusmaksumus	225 902	
Akumuleeritud kulum	-40 334	
<b>Jääkmaksumus</b>	<b>185 568</b>	
<b>2013. aastal toimunud muutused</b>		
Müügid müügihinnas	-63 639	
Müügikasum/-kahjum (vt lisa 15)	-15 247	
Ümberhindlus	18	
Üle toodud materiaalsest põhivarast (vt lisa 10)	28 661	
Kulum ja allahindlus	-5 110	
<b>Liikumine kokku</b>	<b>-55 317</b>	
<b>Saldo seisuga 31.12.2013</b>		
Soetusmaksumus	165 572	
Akumuleeritud kulum	-35 321	
<b>Jääkmaksumus</b>	<b>130 251</b>	
<b>2014. aastal toimunud muutused</b>		
Soetus	5 188	
Üle toodud materiaalsest põhivarast (vt lisa 10)	525	
Kulum ja allahindlus	-3 988	
<b>Liikumine kokku</b>	<b>1 725</b>	
<b>Saldo seisuga 31.12.2014</b>		
Soetusmaksumus	171 285	
Akumuleeritud kulum	-39 309	
<b>Jääkmaksumus</b>	<b>131 976</b>	
	<b>2014</b>	<b>2013</b>
Renditulu kinnisvarainvesteeringutelt	19 552	29 528
Kinnisvarainvesteeringute halduskulud	12 940	5 495

**Lisa 10. Materiaalne põhivara**

(eurodes)

	Maa	Hooned ja rajatised	Masinad ja seadmed	Muu põhivara	Lõpetamata tööd ja ettemaksud	Kokku
<b>Saldo seisuga 31.12.2012</b>						
Soetusmaksumus	157 557	10 019 216	1 949 374	310 695	88 973	<b>12 525 815</b>
Akumuleeritud kulum	0	-2 608 095	-893 247	-250 952	0	<b>-3 752 294</b>
<b>Jääkmaksumus</b>	<b>157 557</b>	<b>7 411 121</b>	<b>1 056 127</b>	<b>59 743</b>	<b>88 973</b>	<b>8 773 521</b>

**2013.a toimunud muutused**

Soetused ja parendused	0	42 700	1 439	14 763	318 936	<b>377 838</b>
Saadud mitterahaline sihtfinantseerimine (vt lisa 13 )	0	296 862	0	0	0	<b>296 862</b>
Kulum ja allahindlus	0	-339 596	-171 393	-27 930	0	<b>-538 919</b>
Muu mahakandmine jääkväärtuses	0	-8 884	-419	0	0	<b>-9 303</b>
Üle viidud kinnisvarainvesteeringusse (vt lisa 9)	-383	-28 278	0	0	0	<b>-28 661</b>
Ümberhindlused	479	0	0	0	0	<b>479</b>
Ümberklassifitseerimine		147 351	81 413	0	-228 764	<b>0</b>
Varade vähenemine seoses valitseva mõju kadumisega	0	0	-961	0	0	<b>-961</b>
<b>Liikumised kokku</b>	<b>96</b>	<b>110 155</b>	<b>-89 921</b>	<b>-13 167</b>	<b>90 172</b>	<b>97 335</b>

**Saldo seisuga 31.12.2013**

Soetusmaksumus	157 653	10 457 051	2 006 821	330 015	179 145	<b>13 130 685</b>
Akumuleeritud kulum	0	-2 935 775	-1 040 615	-283 439	0	<b>-4 259 829</b>
<b>Jääkmaksumus</b>	<b>157 653</b>	<b>7 521 276</b>	<b>966 206</b>	<b>46 576</b>	<b>179 145</b>	<b>8 870 856</b>

**2014.a toimunud muutused**

Soetused ja parendused	3 646	99 652	20 440	17 508	152 239	<b>293 485</b>
Kulum ja allahindlus	0	-364 232	-166 694	-30 402	-2 237	<b>-563 565</b>
Müüdüd vara müügihinnas (vt lisa 15)	0	-41 667	0	0	0	<b>-41 667</b>
Kasum/kahjum vara müügist (vt lisa 15)	0	29 801	0	0	0	<b>29 801</b>
Muu mahakandmine jääkväärtuses	0	0	0	0	-38 602	<b>-38 602</b>
Üle viidud kinnisvarainvesteeringusse (vt lisa 9)	-525	0	0	0	0	<b>-525</b>

Ümberhindlused	552	0	0	0	0	552
Ümberklassifitseerimine	0	178 371	7 838	15 000	-201 209	0
<b>Liikumised kokku</b>	<b>3 673</b>	<b>-98 075</b>	<b>-138 416</b>	<b>2 106</b>	<b>-89 809</b>	<b>-320 521</b>

**Saldo seisuga 31.12.2014**

Soetusmaksumus	161 326	10 719 340	2 024 930	357 967	89 336	13 352 899
Akumuleeritud kulum	0	-3 296 139	-1 197 140	-309 285	0	-4 802 564
<b>Jääkmaksumus</b>	<b>161 326</b>	<b>7 423 201</b>	<b>827 790</b>	<b>48 682</b>	<b>89 336</b>	<b>8 550 335</b>

Rahavoogude aruandes kajastub materiaalse põhivara eest tasutud summana 374 566 eurot, mis tuleneb järgmistest summadest:

- 1) aruandeaasta soetuste summa 298 673 eurot;
- 2) käibemaksukulu aruandeaasta soetustelt 46 756 eurot (vt lisa 18)
- 3) liidetud aruandeaasta alguseks tarnijatele tasumata summa 34 069 eurot ja lahutatud aruandeaasta lõpuks tarnijatele tasumata summa 4 932 eurot.

Aruandeaastal võeti ümberhindlusena arvele varem maakatastrisse kandmata maa summas 552 eurot, mis hinnati maa maksustamishinnas;

**Kapitalirendi tingimustel renditud varad**

Konsolideerimisgrupp on soetanud kapitalirendi korras varaobjekte järgmistes põhivaragruppides:

(eurodes)	
	Masinad ja seadmed
<b>Kohustus seisuga 31.12.2013 (vt lisa 12)</b>	<b>3 558</b>
Makseperiood kuni 1 aasta	3 558
Makseperiood kuni 1 kuni 5 aastat	0
<b>Kohustus seisuga 31.12.2014 (vt lisa 12)</b>	<b>0</b>
Makseperiood kuni 1 aasta	0
Makseperiood kuni 1 kuni 5 aastat	0

1) AS Otepää Veevärk rentis väikelaaduri **AVANT-i** maksumusega 21 100 eurot. 2014. aastal tasuti põhiosamakseid summas 2 465 eurot ja intresse 16 eurot. Rendilepingu tähtaeg lõppes 15.05.2014.a.

2) SA Otepää Tervisekeskus rentis kaubik **RENAULT TRAFIC 2,0** maksumusega 5 091 eurot. 2014. a tasuti rendimakseid 1 093 eurot ja intresse 9 eurot. Rendileping lõppes 15.05.2014.a.

(eurodes)		
	2014	2013
Masinad ja seadmed	2 461	16 702



**Pangalaenude tagatisena panditud varad**

	(eurodes)
	<b>Hooned ja rajatised</b>
Soetusmaksumus	552 516
Akumuleeritud kulum	-55 197
<b>Jääkväärtus 31.12.2013</b>	<b>497 319</b>
Soetusmaksumus	659 084
Akumuleeritud kulum	-140 830
<b>Jääkväärtus 31.12.2014</b>	<b>518 254</b>

AS Otepää Veevärk võttis ÜF projekti "Otepää linna veemajandusprojekt" omafinantseeringu katmiseks laenu SA Keskkonnainvesteeringute Keskuselt. Laen tagati hüpoteegiga. Lepingu esemeks on kinnistu Otepää Reoveepuhasti maksumusega 552 516 eurot.

**Kasutusrendile antud materiaalne põhivara**

	(eurodes)	
	<b>Hooned ja rajatised</b>	<b>Masinad ja seadmed</b>
<b>Jääkväärtus 31.12.2012</b>	<b>117 141</b>	<b>168</b>
Soetusmaksumus	105 024	4 804
Akumuleeritud kulum	-37 179	-4 804
<b>Jääkväärtus 31.12.2013</b>	<b>67 845</b>	<b>0</b>
Soetusmaksumus	265 216	4 804
Akumuleeritud kulum	-62 075	-4 804
<b>Jääkväärtus 31.12.2014</b>	<b>203 141</b>	<b>0</b>

	<b>2014</b>	<b>2013</b>
Kasutusrendi tulud materiaalselt põhivaralt	51 694	33 807
Kasutusrendile antud põhivara halduskulud	47 844	7 058

**Lisa 11. Muud kohustused ja saadud ettemaksed**

	(eurodes)	
	<b>31.12.2014</b>	<b>31.12.2013</b>
	<b>Lühiajaline</b>	<b>Lühiajaline</b>
	<b>osa</b>	<b>osa</b>
Sihtfinantseerimiseks saadud ettemaksed (vt lisa 13)	342 019	10 127
Masukohustused (vt lisa 3)	202 446	197 977
Intressivõlad	1 645	3 220
Muud tulevaste perioodide tulud	443	0
Muud kohustused	87	5 086
<b>Kokku muud kohustused ja saadud ettemaksed</b>	<b>546 640</b>	<b>216 410</b>

**Lisa 12. Laenukohustused**

(eurodes)

	Järelejäänud tähtaeg						Kokku
	Kuni 1 aasta	1-2 aastat	2-3 aastat	3-4 aastat	4-5 aastat	üle 5 aasta	
<b>Jääk seisuga 31.12.2013</b>	<b>128 823</b>	<b>126 264</b>	<b>121 666</b>	<b>97 666</b>	<b>97 666</b>	<b>306 659</b>	<b>878 744</b>
Laenud	125 265	126 264	121 666	97 666	97 666	306 659	875 186
Kapitalirendikohustused	3 558	0	0	0	0	0	3 558
<b>Jääk seisuga 31.12.2014</b>	<b>126 264</b>	<b>121 666</b>	<b>97 666</b>	<b>97 666</b>	<b>92 666</b>	<b>213 993</b>	<b>749 921</b>
Laenud	126 264	121 666	97 666	97 666	92 666	213 993	749 921

**Informatsioon laenulepingute kohta**

Laenu andja	Lõpptähtaeg	Intressimäär	Alusvaluuta	Jääk		Intressikulu	
				31.12.2014	31.12.2013	2014	2013
<b>Laenukohustused</b>				<b>749 921</b>	<b>875 186</b>	<b>11 519</b>	<b>10 012</b>
<u>Otepää Vallavalitsus</u>							
SA Keskkonnainvesteeringute							
Keskus	1.09.2015	2,39%	EUR	25 598	51 197	200	311
AS SEB	20.11.2013	1,42%	EUR	0	0	0	274
AS Nordea	20.08.2016	2,73%	EUR	117 000	174 000	2 218	2 717
AS Danske Bank	20.11.2020	2,60%	EUR	358 000	378 000	4 944	1 515
<u>AS Otepää Veevärk</u>							
SA Keskkonnainvesteeringute							
Keskus	27.08.2025	6 kuu euribor + marginaal 1,25%	EUR	249 323	271 989	4 157	4 612
<u>SA Valgamaa Arenguagentuur</u>							
Ettevõtluse Arendamise Sihtasutus	15.04.2014	6%	EUR	0	0	0	583

<b>Kapitalirendi kohustused (vt lisa 10)</b>				<b>0</b>	<b>3 558</b>	<b>25</b>	<b>221</b>
<b>AS Otepää Veevärk</b>							
SEB Ühisliising	15.05.2015	6 kuu euribor + marginaal 2,2%	EUR	0	2 465	16	144
<b>SA Otepää Tervisekeskus</b>							
AS Swedbank Liising	15.05.2014	3,83%	EUR	0	1 093	9	77
<b>Muud kohustused</b>				<b>0</b>	<b>4 989</b>	<b>67</b>	<b>67</b>
AS Otepää Veevärk					0	4 989	67
<b>Kokku laenu ja kapitalirendi kohustused</b>				<b>749 921</b>	<b>878 744</b>	<b>16 533</b>	<b>10 300</b>

AS Otepää Veevärk võttis ÜF projekti "Otepää linna veemajandusprojekt" omafinantseeringu katmiseks laenu SA Keskkonnainvesteeringute Keskuselt. Laen tagati hüpoteegiga. Lepingu esemeks on kinnistu Otepää Reoveepuhasti maksumusega 552 516 eurot.

### Aruandeperioodil toimunud liikumised

	<b>2014</b>	<b>2013</b>
<b>Laenu jääk perioodi alguses</b>	<b>878 744</b>	<b>653 813</b>
Saadud laenud	0	378 000
Tasutud laenud	-125 265	-134 933
Varade vähenemine seoses valitseva mõju kadumisega	0	-9 829
Tasutud kapitalirendikohustusi	-3 558	-8 307
<b>Laenu jääk perioodi lõpul</b>	<b>749 921</b>	<b>878 744</b>

**Lisa 13. Saadud toetused**

(eurodes)

	Saadud 2014			Jääk 31.12.2014	
	Saadud tegevuskulude sihtfinantseerimine	Saadud sihtfinantseerimine põhivara soetuseks	Muud toetused	Nõuded	Laekunud ettemaksed
<b>Rahalised sihtfinantseerimised</b>	<b>213 109</b>	<b>25 336</b>	<b>1 258 973</b>	<b>68</b>	<b>342 019</b>
<i>Riigieelarvest tasandus- ja toetusfondi</i>	<i>0</i>	<i>0</i>	<i>1 258 973</i>	<i>0</i>	<i>0</i>
<i>Riigieelarvest teede ehituseks</i>	<i>127 025</i>	<i>0</i>	<i>0</i>	<i>0</i>	<i>0</i>
<i>EAS-st</i>	<i>14 164</i>	<i>25 336</i>	<i>0</i>	<i>0</i>	<i>0</i>
<i>KIK</i>	<i>4 136</i>	<i>0</i>	<i>0</i>	<i>0</i>	<i>0</i>
<i>PRIA</i>	<i>6 265</i>	<i>0</i>	<i>0</i>	<i>0</i>	<i>0</i>
<i>Muud toetused</i>	<i>61 519</i>	<i>0</i>	<i>0</i>	<i>68</i>	<i>342 019</i>
<b>Kokku saadud toetused</b>	<b>213 109</b>	<b>25 336</b>	<b>1 258 973</b>	<b>68</b>	<b>342 019</b>

(vt lisa 4,11)

Riigieelarvest saadud maksed tasandus- ja toetusfondi eraldati järgmisteks tegevusteks: hariduskulude katmiseks 803 398 eurot (2013.a 820 556 eurot), toimetulekutoetusteks 31 590 eurot (2013. a 20 855 eurot), muudeks tegevusteks 9 665 eurot (2013.a 36 029 eurot) ning üldisesse fondi kohalike omavalitsuste maksulaekumiste erinevuste tasandamisest tulenevalt 414 320 eurot (2013. a 410 037 eurot).

Rahavoogude aruandes kajastub laekunud sihtfinantseerimine põhivara soetuseks 368 495 eurot (2013.a 30 687 eurot), mis tuleb järgmistest summadest:

- 1) saadud sihtfinantseerimine põhivara soetuseks 355 336 eurot (2013.a 37 650 eurot);
- 2) liidetud aasta alguseks saamata põhivara sihtfinantseerimine 13 159 eurot (2013.a 6 196 eurot) ja lahutatud aasta lõpuks saamata põhivara sihtfinantseerimine 0 eurot (2013.a 13 159 eurot).

	Saadud 2013			Jääk 31.12.2013	
	Saadud tegevuskulude sihtfinantseerimine	Saadud sihtfinantseerimine põhivara soetuseks	Muud toetused	Nõuded	Laekunud ettemaksed
<b>Rahalised sihtfinantseerimised</b>	<b>538 483</b>	<b>37 650</b>	<b>1 287 477</b>	<b>25 441</b>	<b>10 127</b>
<i>Riigieelarvest tasandus- ja toetusfondi</i>	<i>0</i>	<i>0</i>	<i>1 287 477</i>	<i>0</i>	<i>0</i>
<i>Riigieelarvest teede ehituseks</i>	<i>134 824</i>	<i>0</i>	<i>0</i>	<i>0</i>	<i>0</i>
<i>EAS-st</i>	<i>143 378</i>	<i>0</i>	<i>0</i>	<i>0</i>	<i>0</i>
<i>KIK-st</i>	<i>0</i>	<i>0</i>	<i>0</i>	<i>12 100</i>	<i>0</i>

<i>PRIA-st</i>	0	0	0	13 159	0
<i>Muud toetused</i>	260 281	37 650	0	182	10 127
<b>Kaupadena saadud mitterahalised sihtfinantseerimised (vt lisa 10)</b>	<b>0</b>	<b>296 862</b>	<b>0</b>	<b>0</b>	<b>0</b>
<i>Valgamaa Omavalitsuste Liidult Otepää jäätmejaam</i>	0	296 862	0	0	0
<b>Kokku saadud toetused</b>	<b>538 483</b>	<b>334 512</b>	<b>1 287 477</b>	<b>25 441</b>	<b>10 127</b>

(vt lisa 4,11)

**Lisa 14. Tulud kaupade ja teenuste müügist**

(eurodes)

	<b>2014</b>	<b>2013</b>
<b>Tulud majandustegevused</b>	<b>343 423</b>	<b>330 438</b>
<i>Tulu soojusenergia müügist</i>	162 895	164 489
<i>Muude toodete ja teenuste müügitulud</i>	81 422	58 426
<i>Rent mitteeluruumidelt (vt lisa 9,10)</i>	61 421	63 335
<i>Tulu elektrienergia müügist</i>	19 230	18 840
<i>Tulud muudelt majandusaladelt</i>	9 482	11 914
<i>Tulu soojuse ja kütte müügist</i>	5 668	4 701
<i>Tulu vee- ja kanalisatsiooniteenusest</i>	2 056	2 219
<i>Muu tulu üüri ja rendiga kaasnevatest tegevustest</i>	1 239	644
<i>Muu vara üür ja rent</i>	10	0
<i>Tulud kaevandamisest, töötlevast tööstusest</i>	0	5 870
<b>Elamu- ja konnaalsete tulud</b>	<b>222 624</b>	<b>226 770</b>
<i>Tulu vee- ja kanalisatsiooni müügist</i>	212 631	216 619
<i>Elamute, korterite üür ja rent</i>	8 064	7 525
<i>Tulu elektrienergia müügist</i>	1 929	2 626
<b>Tulud tervishoiust</b>	<b>388 324</b>	<b>373 098</b>
<b>Tulud haridusalasest tegevusest</b>	<b>215 781</b>	<b>209 500</b>
<b>Tulud sotsiaalalalasest tegevusest</b>	<b>136 995</b>	<b>106 925</b>
<b>Tulud kultuurialasest tegevusest</b>	<b>31 336</b>	<b>37 204</b>
<b>Tulud spordi- ja puhkealasest tegevusest</b>	<b>15 183</b>	<b>16 297</b>
<b>Tulud keskkonnaalasest tegevusest</b>	<b>14 434</b>	<b>14 992</b>
<b>Tulud üldvalitsemisest</b>	<b>660</b>	<b>407</b>
<b>Riigilõivud (vt lisa 3)</b>	<b>12 362</b>	<b>13 998</b>
<b>Kokku tulud kaupade ja teenuste müügist</b>	<b>1 381 122</b>	<b>1 329 629</b>

**Lisa 15. Muud tegevustulud**

	(eurodes)	
	<b>2014</b>	<b>2013</b>
Kasum, kahjum vara müügist (vt lisa 9,10)	29 801	0
Tulu vara müügist (vt lisa 9,10)	41 667	0
Müüdnud vara jääkväärtus	-11 866	0
Kasum varude müügist	200	2 360
Tulud loodusressursside kasutamisest (vt lisa 3)	9 767	8 586
Saastetasud (vt lisa 3)	922	85
Muud tegevustulud	561	532
<b>Kokku muud tegevustulud</b>	<b>41 251</b>	<b>11 563</b>

Kasum/kahjum varude müügist: kajastatakse turismimeenete ja karastusjookide müügist laekunud tulu ja kulu.

**Lisa 16. Antud toetused**

	(eurodes)	
	<b>2014</b>	<b>2013</b>
<b>Sotsiaaltoetused füüsilistele isikutele</b>	<b>249 208</b>	<b>249 533</b>
Õppetootused	128 483	125 379
Toetused puuetega inimestele ja nende hooldajatele	39 432	42 862
Peretoetused	37 707	38 426
Toimetulekutoetused	31 037	29 405
Erijuhtudel riigi poolt makstav sotsiaalmaks	3 747	4 306
Muud sotsiaalabitoetused	8 802	9 155
<b>Sihtfinantseerimine tegevuskuludeks</b>	<b>135 426</b>	<b>155 838</b>
Toetuse spordile	81 831	71 626
Toetus haridusele	3 000	0
Toetused kultuurile	35 127	36 584
Omavalitsuste koostöökulud	1 022	969
Muud toetused	14 446	45 903
Toetus perearstidele	0	756
<b>Liikmemaksud</b>	<b>29 855</b>	<b>30 666</b>
Kohalikele omavalitsusliitudele	28 417	28 280
Muud liikmemaksud	1 438	2 386
<b>Kokku antud toetused</b>	<b>414 489</b>	<b>436 037</b>

**Lisa 17. Tööjõukulud**

(eurodes)

Tegevusvaldkond	2014		2013	
	Töötajate keskmine arv majandusaas tal taandatuna täistööajale	Töötasude kogusumma majandusaas tal eurodes	Töötajate keskmine arv majandusaas tal taandatuna täistööajale	Töötasude kogusumma majandusaas tal eurodes
Haridus	126,00	1 117 154	124,00	1 005 081
Tervishoid	29,00	256 092	29,81	246 475
Üldised valitsussektori teenused	11,00	125 071	9,13	241 176
Vaba aeg, kultuur	2,00	161 466	28,83	174 654
Majandus	18,00	191 878	17,11	173 718
Keskonnakaitse	8,00	62 036	9,65	82 816
Sotsiaalne kaitse	5,00	42 788	3,70	34 871
Elamu- ja kommunaalmajandus	2,00	15 949	2,82	19 638
<b>Kokku töötajate arv ja töötasukulud</b>	<b>222,00</b>	<b>1 972 434</b>	<b>225,05</b>	<b>1 978 429</b>

Töötajate arvuna on esitatud keskmine töötajate arv taandatuna täistööajale. Võlaõiguslike lepingute alusel makstud töötasude puhul ei ole töötajate arvu esitatud. Võlaõiguslike lepingute alusel arvestatud töötasukulud moodustasid aruandeperioodil 17 758 eurot, võrreldaval perioodil 24 814 eurot.

	2014	2013
Töötasukulud	1 972 434	1 978 429
Sotsiaalmaks ja töötuskindlustusmaksed	656 054	660 939
Erisoodustused	4 747	20 060
<i>Töötajate õppelaenude kustutamine</i>	<i>1 959</i>	<i>2 660</i>
<i>Isikliku sõiduvahendi kasutamise hüvitis</i>	<i>576</i>	<i>17 025</i>
<i>Toitlustuskulud</i>	<i>1 761</i>	<i>0</i>
<i>Muud erisoodustused</i>	<i>451</i>	<i>375</i>
Kapitaliseeritud tööjõukulud	-378	-2 633
<b>Kokku tööjõukulud</b>	<b>2 632 857</b>	<b>2 656 795</b>

**Lisa 18. Muud tegevuskulud**

(eurodes)

	2014	2013
Rajatiste majandamiskulud	320 492	283 680
Kinnistute, hoonete ja ruumide halduskulud	220 307	248 756
Käibemaksu kulu tegevuskuludelt	227 954	241 687
Administreerimiskulud	104 306	135 830
Tootmiskulud	139 635	128 808
Õppevahendite ja koolituse kulud	109 026	122 834



Inventari majandamiskulud	77 316	85 386
Meditsiinikulud ja hügieenikulud	69 578	70 754
Toiduained ja toitlustusteenused	79 841	65 751
Mitmesugused majandamiskulud	68 136	60 246
Sõidukite majandamiskulud	59 985	59 834
Käibemaksukulu põhivara soetuselt (vt lisa 10)	46 756	56 594
Info- ja kommunikatsioonitehnoloogia kulud	54 851	53 555
Kommunikatsiooni-, kultuuri- ja vaba aja sisustamise kulud	40 285	51 711
Uurimis- ja arendustööd	2 365	32 088
Kulu ebatõenäoliselt laekuvatest nõuetest	-11 596	23 597
Koolituskulud	17 440	18 792
Maksu-, lõivu-, trahvikulud	20 045	17 829
Töömashinate- ja seadmete majandamiskulud	11 147	12 047
Lähetuskulud	1 503	11 661
Sotsiaalteenused	8 220	11 379
Teavikute ja kunstiesemete kulud	10 956	10 278
Muud majandamis- ja tegevuskulud	3 521	8 028
Kahjum vara müügist (vt lisa 9)	0	15 247
<b>Kokku majandamiskulud</b>	<b>1 682 069</b>	<b>1 826 372</b>

### Lisa 19. Seotud osapooled

Emattevõtja loeb osapooli seotuks juhul, kui üks osapool omab kas kontrolli teise poole üle või olulist mõju teise osapoole äriilistele otsustele. Seotud osapooled on: emattevõtte (Otepää vallavolikogu ja vallavalitsuse liikmed) ja tütarettevõtted (AS Otepää Veevärk, SA Otepää Tervisekeskus, OÜ Otepää Maamõõdubüroo ja SA Otepää Turism) juhatajad ja nõukogude liikmed. Lisaks on seotud osapoolteks eelnevalt kirjeldatud isikute lähisugulased ja nendega seotud ettevõtted.

Bilansipäeva seisuga oli seotud osapooltega sõlmitud toodete ja teenuste ostu- ja müügitehinguid:

Teenused, toetused	Müügid 2014	Müügid 2013	Ostud 2014	Ostud 2013
Vallavolikogu, vallavalitsuse, juhatuse ja nõukogude liikmed	11 083	17 438	41 049	96 653
Tütarettevõtjad	4 178	5 721	321 205	407 609
<b>Kokku</b>	<b>15 261</b>	<b>23 159</b>	<b>362 254</b>	<b>504 262</b>

Ettevõtte juhtkonna hinnangul ei ole tehingutes eelpoolnimetatud osapooltega kasutatud turuhinnast oluliselt erinevaid hindasid.

Bilansipäeva seisuga oli seotud osapooltega nõuete ja kohustuste saldod:

Saldod seotud osapooltega	Nõuded ostjate vastu		Võlad tarnijatele	
	31.12.2014	31.12.2013	31.12.2014	31.12.2013
Vallavolikogu, vallavalitsuse, juhatuse ja nõukogude liikmed	1400	1 060	88	177
Tütarettevõtjad	0	180	10 157	12 910
<b>Kokku</b>	<b>1 400</b>	<b>1 240</b>	<b>10 245</b>	<b>13 087</b>

Aruandeaastal ei ole töötajatele laenu antud.

Juhtkonna hinnangul ei ole eelpoolnimetatud osapooltega kasutatud turuhinnast erinevaid hindasid.

Konsolideerimisgrupi tegev- ja kõrgema juhtkonna liikmetele arvestatud tasud ja soodustused:

	Konsolideerimisgrupi tegev- ja kõrgema juhtkonna keskmine arv (taandatud täistööajale)		Tasude kogusumma (eurodes)	
	2014	2013	2014	2013
Volikogu liikmed	1	1	9 600	7 603
Vallavalitsuse liikmed	1,5	3,5	17 993	50 658
Hallatavate asutuste juhid	9	9,5	111 557	95 039
Nõukogud ja juhatuse liikmed	3	3	47 271	50 992
<b>Kokku</b>	<b>14,5</b>	<b>17</b>	<b>186 421</b>	<b>204 292</b>

Ülaltoodud tasud on arvestatud ilma sotsiaalmaksu ja töötuskindlustusmakseteta, kuid nende hulka on arvatud kõik töötasud ja hüvitised. Vallavolikogu esimehele maksti isikliku sõiduauto hüvitist 640 eurot. Muid täiendavaid olulisi soodustusi pole tegevjuhtkonna ega kõrgema juhtkonna liikmetele aruandeaastal arvestatud.

## Lisa 20. Bilansipäevajärgsed sündmused

SA Otepää Turism nõukogu leidis, et ühinemise järgselt on Otepää piirkonna turismi jätkusuutlik areng tagatud ja kiitis 20. jaanuaril 2015. aastal heaks SA-e Valgamaa Arenguagentuur, SA-e Otepää Turism ja SA-e Tõrva-Helme Turism juhatuste poolt 22. detsembril 2014. aastal Valga notari juures allkirjastatud sihtasutuste ühinemislepingu.

Aastaruande koostamise ajal nõustus vallavolikogu 19.02.2014. aasta otsusega nr.1-4-9 SA-e Otepää Turism ühinemisega SA-ga Valgamaa Arenguagentuur ja SA-ga Tõrva-Helme Turism.

**Lisa 21. Konsolideerimata finantsaruanded****Konsolideerimata bilanss**

(eurodes)

	<b>31.12.2014</b>	<b>31.12.2013</b>
<b>VARAD</b>		
Raha	603 462	458 793
Maksu-, lõivu- ja trahvinõuded	201 377	197 994
Muud nõuded ja ettemaksed	208 821	216 472
Varud	3 417	560
<b>Käibevara kokku</b>	<b>1 017 077</b>	<b>873 819</b>
Osalused sihtautustes ja tütarettevõtjates	402 819	402 819
Finantsinvesteeringud	511	511
Maksu-, lõivu- ja trahvinõuded	0	77
Kinnisvarainvesteeringud	131 976	130 251
Materiaalne põhivara	6 014 541	6 170 603
<b>Põhivara kokku</b>	<b>6 549 847</b>	<b>6 704 261</b>
<b>VARAD KOKKU</b>	<b>7 566 924</b>	<b>7 578 080</b>
<b>KOHUSTUSED JA NETOVARA</b>		
Võlad hankijatele	51 715	76 849
Võlad töövõtjatele	19 562	30 512
Muud kohustused ja saadud ettemaksed	513 645	175 015
Laenukohustused	103 599	102 599
<b>Lühiajalised kohustused kokku</b>	<b>688 521</b>	<b>384 975</b>
Laenukohustused	397 000	500 598
<b>Pikaajalised kohustused kokku</b>	<b>397 000</b>	<b>500 598</b>
<b>KOHUSTUSED KOKKU</b>	<b>1 085 521</b>	<b>885 573</b>
Reservid	6 391	6 391
Akumuleeritud ülejääk (puudujääk)	6 686 668	6 550 923
Aruandeperioodi tulem	-211 656	135 193
<b>NETOVARA KOKKU</b>	<b>6 481 403</b>	<b>6 692 507</b>
<b>KOHUSTUSED JA NETOVARA KOKKU</b>	<b>7 566 924</b>	<b>7 578 080</b>

**Konsolideerimata tulemiaruanne**

(eurodes)

	<b>2014</b>	<b>2013</b>
Maksutulud ja riigilõivud	2 185 554	2 006 897
Tulud kaupade ja teenuste müügist	389 187	373 796
Saadud toetused	1 459 718	1 837 422
Muud tegevustulud	11 076	8 934
<b>Tegevustulud kokku</b>	<b>4 045 535</b>	<b>4 227 049</b>
Antud toetused	-506 669	-543 279
Tööjõukulud	-2 021 573	-1 827 849
Muud tegevuskulud	-1 303 889	-1 348 639
Põhivara amortisatsioon ja ümberhindlus	-418 656	-367 601
<b>Tegevuskulud kokku</b>	<b>-4 250 787</b>	<b>-4 087 368</b>
<b>TEGEVUSTULEM</b>	<b>-205 252</b>	<b>139 681</b>
Intressikulud	-7 360	-4 817
Tulu hoiustelt ja väärtpaperitelt	237	329
Tulem osaluselt	719	
<b>Finantstulud ja-kulud kokku</b>	<b>-6 404</b>	<b>-4 488</b>
<b>ARUANDEAASTA TULEM</b>	<b>-211 656</b>	<b>135 193</b>

**Konsolideerimata rahavoogude aruanne**

	(eurodes)	
	<b>2014</b>	<b>2013</b>
Aruandeperioodi tegevustulem	-205 252	139 681
Korrigeerimised:		
Põhivara amortisatsioon ja ümberhindlus	418 656	367 601
Käibemaksukulu põhivara soetustelt	40 954	56 594
Kasum/kahjum põhivaramüügist	0	15 246
Saadud sihtfinantseerimine põhivara soetuseks	-2 396	-334 512
Antud sihtfinantseerimine	9 980	6 170
<b>Korrigeeritud tegevustulem</b>	<b>261 942</b>	<b>250 780</b>
Põhitegevusega seotud käibevara netomuutus	-3 171	-46 758
Põhitegevusega seotud kohustuste netomuutus	1 606	-19 978
<b>RAHAVOOD PÕHITEGEVUSEST KOKKU</b>	<b>260 377</b>	<b>184 044</b>
Tasutud materiaalse põhivara eest	-330 004	-425 564
Laekunud põhivara müügist	0	63 639
Laekunud sihtfinantseerimine põhivara soetuseks	343 159	24 491
Makstud sihtfinantseerimine põhivara soetuseks	-18 480	-6 170
Laekunud intresse ja muid finantstulusid	956	329
<b>RAHAVOOD INVESTEERIMISTEGEVUSEST KOKKU</b>	<b>-4 369</b>	<b>-343 275</b>
Saadud laene	0	378 000
Laenude tagasimaksed	-102 599	-112 267
Tasutud intresse ja muid finantskulusid	-8 740	-3 390
<b>RAHAVOOD FINANTSEERIMISTEGEVUSEST KOKKU</b>	<b>-111 339</b>	<b>262 343</b>
<b>PUHAS RAHAVOOG</b>	<b>144 669</b>	<b>103 112</b>
Raha ja selle ekvivalendid perioodi alguses	458 793	355 681
Raha ja selle ekvivalendid perioodi lõpus	603 462	458 793
<b>Raha ja selle ekvivalendi muutus</b>	<b>144 669</b>	<b>103 112</b>

**Konsolideerimata netovara muutuste aruanne**

(eurodes)			
	<b>Kohaliku omavalitsuse netovara</b>		
	<b>Kassa- reserv</b>	<b>Akumuleeritud tulem</b>	<b>Kokku</b>
<b>Netovara seisuga 31.12.2012</b>	<b>6 391</b>	<b>6 550 426</b>	<b>6 556 817</b>
Aruandeperioodi tulem	0	135 193	135 193
Põhivara ümberhindlus	0	497	497
<b>Netovara seisuga 31.12.2013</b>	<b>6 391</b>	<b>6 686 116</b>	<b>6 692 507</b>
Aruandeperioodi tulem	0	-211 656	<b>-211 656</b>
Põhivara ümberhindlus	0	552	<b>552</b>
<b>Netovara seisuga 31.12.2014</b>	<b>6 391</b>	<b>6 475 012</b>	<b>6 481 403</b>

**Lisa 22. Selgitused eelarve täitmise aruande kohta**

Otepää valla eelarve kinnitab vallavolikogu. Eelarve täitmist korraldab vallavalitsus lähtudes kohaliku omavalitsuse korralduse seadusest ja kohaliku omavalitsuse finantsjuhtimise seadusest. Eelarve liigendamise aluseks on rahandusministri määrusega kehtestatud klassifikaatorid. Eelarve täitmise aruanne on koostatud vallavalitsuse kui juriidilise isiku kohta ja vastab oma koosseisult konsolideerimata finantsaruannetele. Aruanne on koostatud kassapõhisel printsibil ja sisaldab muid erinevaid arvestuspõhimõtteid, mistõttu ei ole see võrreldav konsolideerimata finantsaruannetega. Otepää valla 2014. aasta eelarve kinnitati Otepää vallavolikogu 20.02.2014 .a määrusega 1-6-3. Planeeritust suurem maksutululaekumine, täiendava sihtfinantseerimise saamine ning investeerimistegevuse korrigeerimine võimaldas vallavolikogul teisel poolaastal vastu võtta kaks lisaelarvet. 2014. aasta eelarve tuludeks planeeriti 4 400 769 eurot ja see täideti 97 % ulatuses. Põhitegevuse tulude eelarvesse laekus 220 310 eurot esialgu planeeritust enam. Suuremad erinevused eelarve ja täitmise vahel olid maksutulude ja saadavate toetuste osas. Esimesi laekus enam 94 763 eurot ja teisi 85 745 eurot. Kaupade ja teenuste müügitulud suurenesid 37 427 euro võrra. Investeerimistegevuse tulusid suurendas aasta lõpus Kaitseministeeriumilt sihtotsatarbelise suunitlusega kergliiklustee ehituseks eraldatud 330 000 eurot. Finantseerimistegevuse osas ei võetud aasta alguses planeeritud laenu summas 126 500 eurot, kuna osa kultuurikeskuse renoveerimise töödest lükkus edasi tulevastesse perioodidesse.

Kulude eelarve täideti 98% ulatuses. Hariduse, vaba aja, kultuuri valdkondade põhitegevuse kulude eelarved täideti 97-98% ning sotsiaalvaldkonnas 96% ulatuses. Teistes valdkondades oli see väiksem. 2015. aasta eelarvesse kanti üle 2014. aastal kasutamata jäänud järgmised riigi poolt rahastatavad tegevused: lapshoiuteenuse toetus 2 180 eurot, vajaduspõhine peretoetus 7 778 eurot, toimetulekutoetus 2 692 eurot.

Esimese lisaelarvega tehti likviidsete varade muutuses märki parandus ning likviidseid varasid suunati eelarvesse 69 070 eurot vähem. Likviidseid vahendite jääk aruandeaasta alguses oli 458 793 eurot ja aasta lõpus 603 462 eurot.

**Reservfondi kasutamise aruanne**

2014. aasta reservfondi suuruseks oli 26 000 eurot, millest 20 000 eurot eraldati valla eelarve ja 6 000 eurot lisaeelarvega. Aasta jooksul eraldati 14 560 eurot e. 56% reservfondist. Reservfondist jäi kasutamata 11 440 eurot.

Reservfondist eraldatud kajastab järgmine tabel:

<b>Selgitus</b>	<b>Eraldatud summa</b>
Infotehnoloogiliste vahendite soetamine	4 000
Rannavalve kulude kallinemine	1 610
Tegevustoetus	2 000
Tegevustoetus ja sihtasutuse likvideerimiskulud	4 440
Ilmjärve kiriku restaureerimistöde projekti kaasfinantseerimine	490
Otepää Spordiklubile sportlase Karl August Tiirma Sotsi taliolümpiamängudel osalemise kulude katmiseks	1 000
MTÜ-le Karupesa Team treeneri Kalju Ojaste poolt sportlase Hans Teearu 2014.a INAS-i suusatamise maailmameistrivõistlusteks ettevalmistamise kulude katmiseks	500
Noorte suvetöötajate tunnustamise kulude katteks	270
MTÜ EVEKO koor tunnustamine 25. aastapäeva puhul	250

## **Majandusaasta aruande allkiri**

Konsolideerimisgrupi majandusaasta aruande on koostanud Otepää Vallavalitsus.

Aruande juurde kuulub sõltumatu vandeaudiitori aruanne ning Otepää Vallavalitsuse otsus aruande heakskiitmise kohta.

/allkirjastatud digitaalselt/

Kalev Laul  
Vallavanem

Mai 2015. a