

Otepää valla 2013. aasta konsolideerimisgrupi majandusaasta aruanne

Ärinimi:	Otepää Vallavalitsus
Aadress:	Lipuväljak 13, Otepää 67405
Äriregistri nr.:	75001566
Telefon:	76 64 800
Faks:	76 61 214
E-post:	vald@otepaa.ee
Interneti kodulehekülg:	www.otepaa.ee
Põhitegevusala:	kohaliku elu korraldamine
Majandusaasta algus:	01.01.2013
Majandusaasta lõpp:	31.12.2013
Audiitor:	Audiitorbüroo Fides OÜ

Sisukord

1. Tegevusaruanne	3
1.1. Ülevaade vallast ja selle juhtimisest	3
1.2. Konsolideerimisgrupi koosseis	3
1.3. Konsolideerimisgrupi peamised finantsnäitajad	4
1.4. Ülevaade majanduskeskkonnast	5
1.5. Ülevaade valla peamistest arengusuundadest	5
1.6. Ülevaade valla arengukava täitmisest	5
1.7. Ülevaade valitseva ja olulise mõju all olevate äriühingute, sihtasutuste ja mittetulundusühingute tegevusest	12
1.8. Ülevaade sisekontrollisüsteemist	14
2. Konsolideerimisgrupi raamatupidamise aastaaruanne	15
2.1. Konsolideeritud bilanss	15
2.2. Konsolideeritud tulemiaruanne	16
2.3. Konsolideeritud rahavoogude aruanne	17
2.4. Konsolideeritud netovara muutuste aruanne	18
2.5. Eelarve täitmise aruanne	19
2.6. Konsolideerimisgrupi raamatupidamise aastaaruande lisad	21
2.6.1. Lisa 1 Aastaaruande koostamisel kasutatud arvestuspõhimõtted	21
2.6.2. Lisa 2 Raha ja selle ekvivalendid	25
2.6.3. Lisa 3 Maksud, lõivud ja trahvid	25
2.6.4. Lisa 4 Muud nõuded ja ettemaksed	26
2.6.5. Lisa 5 Varud	26
2.6.6. Lisa 6 Osalused sihtasutustes	27
2.6.7. Lisa 7 Osalused tütarettevõtjates	28
2.6.8. Lisa 8 Finantsinvesteeringud	28
2.6.9. Lisa 9 Kinnisvarainvesteeringud	29
2.6.10. Lisa 10 Materiaalne põhivara	30
2.6.11. Lisa 11 Muud kohustused ja saadud ettemaksed	33
2.6.12. Lisa 12 Laenukohustused	34
2.6.13. Lisa 13 Saadud toetused	36
2.6.14. Lisa 14 Tulud kaupade ja teenuste müügist	38
2.6.15. Lisa 15 Muud tegevustulud	38
2.6.16. Lisa 16 Antud toetused	39
2.6.17. Lisa 17 Tööjõukulud	39
2.6.18. Lisa 18 Muud tegevuskulud	41
2.6.19. Lisa 19 Seotud osapooled	42
2.6.20. Lisa 20 Konsolideerimata finantsaruanded	44
2.6.21. Lisa 21 Selgitused eelarve täitmise aruande kohta	47
3. Allkiri majandusaasta aruandele	49

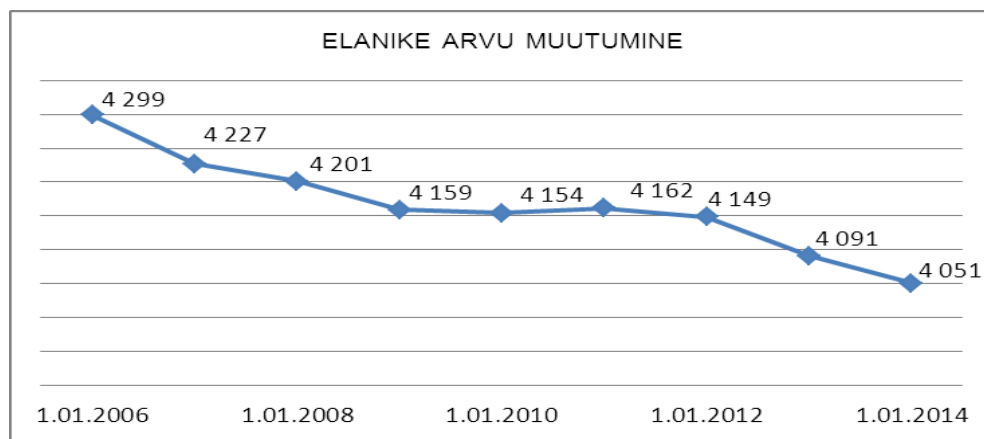
Tegevusaruanne

1. Ülevaade vallast ja selle juhtimisest.

Otepää vald moodustati 1999. aastal Otepää linna ja Pühajärve valla ühinemisel. Valla üldpindala on 217 km² ning tema territooriumil asub 21 küla ja üks vallasisene linn. Suuremad asustatud punktid on Otepää linn, Sihva küla, Otepää küla, Pühajärve küla ja Vana-Otepää küla.

Märkimisväärse osa valla territooriumist (22 430 ha) hõlmab riiklik maastikukaitseala, mis kaitseb Otepää kõrgustikule iseloomulikke kuppelmaastikke ja bioloogilist mitmekesisust, kohalikku elulaadi ning kultuuripärandit.

Valla demograafilist olukorda iseloomustab, nii nagu Eestit tervikuna vähenev rahvaarv ja vananev rahvastik. 1. jaanuaril 2014. aastal elas valla territooriumil 4 051 inimest s.h. linnas 2 074 ja maal 1 977. Valla elanike arv vähenes eelmisel aastal 40 inimese võrra. Linnaelanike arv vähenes aastaga 1,6% ja maaelanike arv 0,3%. Elanike keskmine tihedus vallas koos linnaga on 19 in/km² (Otepää linnata 9 in/km²).



Elanikkonna vähenemist põhjustavad nii negatiivne iive kui ka migratsioon. 2013. aastal lahkus vallast 163 inimest ja juurde tuli 125 kodanikku. Sündis 35 ja suri 41 inimest.

Kõige enam on vallas tööealisi inimesi, moodustades valla elanike arvust 61,0%, teise suure grupi moodustavad pensionärid 20,8%, kolmandal kohal on koolilapsed 11,0% ja kõige vähem on eelkooliealisi lapsi 7,2%. Samas on eelkooliealiste laste arv alates 2011. aastast suurenenud 259 lapselt 292 lapseni.

2013. aastal suurenesid valla tulubaasi seisukohalt kaks olulist näitajat - maksumaksjate arv ja inimeste brutosissetulek. Maksumaksjate arv oli aasta lõpu seisuga 1 650 inimest, suurenedes aastaga 15 inimese võrra. Väljamakseid tehti TSD andmetel 2013. aastal 1 119 121 eurot enam kui 2012. aastal.

Otepää Vallavalitsuse ja tema hallatavate asutuste eesmärgiks on jätkusuutliku, koostööalt ja teotahtelise omavalitsusüksuse tagamine, mis juhindub inimesekesksest ja tasakaalustatud arengu põhimõtetest.

Otepää Vallavalitsus juhindub oma tegevuses seadustest, Otepää valla põhimäärusest, riiklikest ning omavalitsuse õigusaktidest. Valla esinduskoguks on 15-liikmeline vallavolikogu. Volikogu töötab täiskogu ja kuue komisjoni kaudu. Täitevorganiks on vallavolikogu poolt moodustatud kolmeliikmeline vallavalitsus. Vallavalitsuse struktuuris on ette nähtud 21 ametikohta. Omavalitsusele pandud ülesannete elluviimine toimub vallakantselei ja nelja teenistuse: kommunaalteenistus, sotsiaalteenistus, planeerimis- ja ehitusteenistuse ning raamatupidamise- finantsteenistuse kaudu.

2. Konsolideerimisgrupi koosseis.

Otepää Vallavalitsuse majandusaasta aruanne on konsolideeritud, sisaldades informatsiooni valla ametiasutuste, nende hallatavate asutuste ning valla valitseva mõju all olevate juriidiliste isikute majandustegevuse kohta.

Konsolideerimisgruppi kuuluvad konsolideeriva üksusena Otepää Vallavalitsus ning konsolideeritud üksused - AS Otepää Veevärk, OÜ Otepää Maamöödubüroo, SA Otepää Tervisekeskus, SA Otepää

Sporidirajatised ja SA Otepää Turism. Otepää Vallavalitsus omab 100 % AS Otepää Veevärk aktsiaid ning 100% OÜ Otepää Maamöödübüroo osakuid. Kuni 2013. aasta detsembrikuuni kuulus konsolideerimisgruppi veel SA Valgamaa Arenguagentuur. Kuna 2013. aasta detsembrikuus muutis SA Valgamaa Arenguagentuur oma põhikirja ja tema tegevuse üle hakkasid kontrolli omama Valgamaa Omavalitsuste Liit ja Valga Maavalitsus, lülitati sihtasutus Otepää Vallavalitsuse konsolideerimisgrupist välja ning liideti MTÜ Valgamaa Omavalitsuste Liidu konsolideerimisgrupiga. 2014.a aprillis andis SA Otepää Spordirajatised nõukogu Otepää Vallavalitsusele üle kinnistul Koolitare 5 asuva spordihoone majandamisega seotud ja selle majandamist teenivad asjad, õigused ja kohustused, muuhulgas sellega seotud lepingud.

3. Konsolideerimisgrupi peamised finantsnäitajad.

	(eurodes)				
	2013	2012	2011	2010	2009
Bilansilised näitajad:					
Varad	10 079 718	9 930 963	9 948 700	10 261 762	9 079 804
Kohustused	1 313 166	1 139 167	2 898 810	3 202 086	2 168 318
Netovara	8 766 552	8 791 796	7 049 890	7 059 676	6 911 486
Tulemiaruaande näitajad:					
Tegevustulud	5 508 561	5 278 684	4 839 711	5 052 339	5 455 023
Tegevuskulud	5 472 536	5 194 689	4 845 342	4 905 687	4 825 446
Tegevustulem	36 025	83 995	-5 631	146 652	629 577
Finantstulud- ja kulud	-61 766	-9 968	-14 034	-14 116	1 809
Aruandeaasta tulem	-25 741	74 028	-19 665	132 536	631 386
Muud näitajad					
Likviidsus	0,98	0,78	0,83	0,80	0,58
Likviidsuskordaja (uus)	1,87	1,51	1,58	1,58	1,46
Võlakordaja	13,03	11,47	29,14	31,20	23,88
Maksevõime kordaja	1,91	1,55	1,68	1,63	1,48
Kapitaliseerituse kordaja	0,08	0,06	0,26	0,28	0,17
Piirmäärade täitmine arvestusüksuse konsolideeritud näitajate alusel					
Põhitegevuse tulem	494 531	430 157	0	0	0
Netovõlakoormus	83 355	124 374	0	0	0
Piirmäärade täitmine konsolideerimata näitajate alusel					
Põhitegevuse tulem	326 686	208 766	0	0	0
Netovõlakoormus	338 286	163 565	0	0	0

Likviidsus = likviidsed varad / lühiajalised kohustused. Näitab lühiajaliste kohustuste katmise valmisolekut.

Suhtarv 0,3 on valmisolekuks piisav, 0,5 ja rohkem näitab ebaotstarbekat rahajuhtimist.

Likviidsuskordaja = (käibevarad – varud) / lühiajaline võlgnevus. Näitab mitme euro ulatuses on olemas kõrge likviidsusega varasid ühe euro lühiajaliste kohustuste tagamiseks. Heaks loetakse suurem kui 0,9 ja alla 0,3 on nõrk.

Võlakordaja = (lühi- ja pikaajalised kohustused / varaga) * 100. Näitab kohustuste osatähtsust varade finantseerimisel. Pikaajalise maksevõimeseisukohast on seda parem, mida madalam näitaja on.

Lühiajaliste kohustuste katekordaja (kordades) = käibevarad / lühiajalised kohustused. Näitab mitu korda katavad käibevarad lühiajalisi kohustusi. Heaks loetakse katekordajat 1,6 ja rohkem, nõrgaks 1,1 ja vähem.

Kapitaliseerituse kordaja näitab, pikaajaliste kohustuste osakaalu kapitalis. Mida kõrgem on näitaja seda rohkem on varaga katmata kohustusi või näiteks maksmata arvetest tingitud pikaajalisi kohustusi.

Normaalseks peetakse 20-25%.

Põhitegevuse tulem = põhitegevuse tulud - põhitegevuse kulud. Näitaja lubatav väärtus aruandeaasta seisuga võib olla null või positiivne. Konsolideerimisüksus pidas 2013. aastal kinni tulemi lubatavast väärtusest:

Netovõlakoorumus on KOFS §34 alusel arvestatud kohustuste ning KOFS §36 alusel arvestatud likviidsete varade vahe, täpsem arvestusmetoodika on kehtestatud vastavalt KOFS §32 lõikele 4 rahandusministri määrusega; piirmäär 2013. aastal oli 60% põhitegevuse tuludest.

4. Ülevaade majanduskeskkonnast.

2013. aastal Eesti majanduskasv aeglustus. Kui esimeses kvartalis suurenes SKP võrreldes 2012. aasta sama perioodiga 1,3%, siis neljandas kvartalis ainult 0,3%. Kokku kasvas Eesti SKP 2013. aastal 0,8%, mis oli viimase nelja aasta väikseim tõus. Olulise panuse SKP kasvu andsid kaubandus, töötlev tööstus ja side. Töötleva tööstuse suurenemist toetas ekspordi kasv, samuti suurenes töötleva tööstuse toodangu müük kodumaisele turule.

Kaupade ja teenuste sissevedu kasvas 2013. aastal 2,6%. Kaupade ja teenuste ekspordi ja impordi vahe e. netoeksport oli aasta kokkuvõttes positiivne. Netoeksporti osatähtsus SKP-st oli 0,8%, mis oli aastavõrdluses viimase kahe aasta parim näitaja.

Tarbijahinnaindeks tõusis 2013. aastal võrreldes 2012. aasta keskmisega 2,8%. Aastamuutuse suurimaks mõjutajaks oli elanikkonna elektri 28,7% kallinemine. Suured mõjutajad olid veel toidukaupade 4,9% kallinemine ja transpordi 3,5% odavnemine.

Aasta keskmine tööhõive määr oli 62,1%, ületades 2012. aasta näitajat 1,3 protsendipunkti võrra. Tööga hõivatute hinnanguline koguarv oli 621 000. Võrreldes 2012. aastaga kasvas hõivatute keskmine arv 6 000 võrra. Tööhõive kasvas 2013. aastal nii töötuse kui ka majanduslikult mitteaktiivsete arvelt. Mitteaktiivseid inimesi oli 15-74 aastaste hulgas 7 000 vähem kui varem. Töötuid oli 2013. aasta IV kvartalis 59 000 ja töötuse määr 8,7 % ning tööpuuduse vähenemine aeglustus. Töötute seas olid ülekaalus lühiajalised (vähem kui aasta tööd otsinud) töötud.

Keskmine brutopalk oli 2013. aasta IV kvartalis 986 eurot ja kuupalk tõusis 2012. aasta IV kvartaliga võrreldes 7,6%. Ebaregulaarsed preemiad ja lisatasud mõjutasid keskmise brutokuupalga tõusu 0,4 protsendipunkti võrra. Reaalpalk, milles tarbijahinnaindeksi muutuse mõju on arvesse võetud, tõusis 2013. aasta IV kvartalis 6,0%. 2013. aasta IV kvartalis oli tööandja keskmine tööjõukulu palgatöötaja kohta kuus 1336 eurot ja see tõusis 6,9% võrreldes 2012. aastaga.

5. Ülevaade valla peamistest arengusuundadest.

Otepää vald, olles piirkonna keskuseks, soovib pakkuda oma kogukonna liikmetele ja külalistele parimat keskkonda elamiseks, töötamiseks, õppimiseks ja vaba aja veetmiseks.

Otepää vallavolikogu märtsikuu istungil tehti muudatusi Otepää valla arengukava 2011- 2020 tegevuskavas. Muudatuste tegemist ajendas tegevuskavas ettenähtud investeeringute ja nende maksumuse täpsustamine.

Korrigeeritud arengukava järgi oleksid valla suuremad investeeringud aastatel 2014 kuni 2020: Otepää lasteaia uue hoone ehitamine, kultuurikeskuse renoveerimine, linnaraamatukogu laiendamine ja renoveerimine, tänavavalgustuselampide väljavahetamine, ning valla teede tolmuwabaks muutmine vastavalt tehohiukavale, laululava ümbruse renoveerimine, kergliiklusteede võrgustiku arendamine Tartu ja Kanepi suundades, Väikese Munamäe ja Nüpli sporditee asfaltkatte alla viimine.

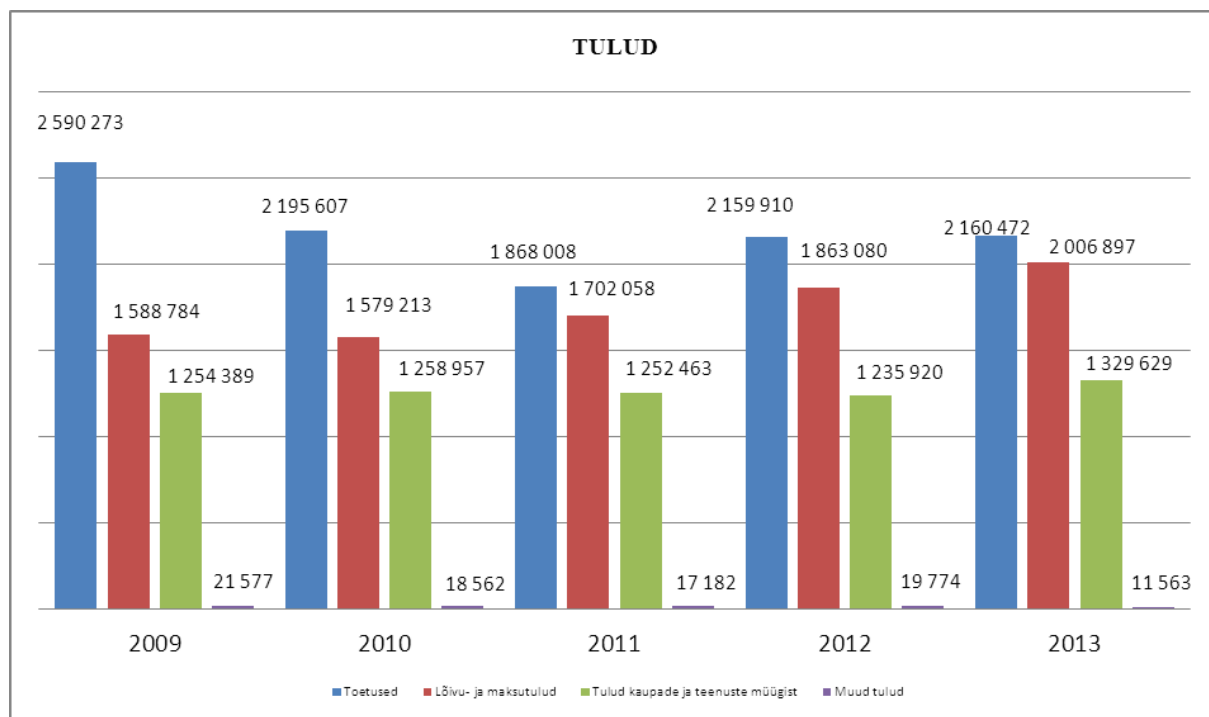
Haridusvaldkonnas tehakse tööd Otepääl gümnaasiumihariduse andmise jätkamise kindlustamiseks, õpilaskodu hoidmiseks ning Pühajärve Põhikooli juurde teise lasteaiarühma avamiseks. Võimalusel uuendatakse koolide spordiväljakuid ja kaasajastatakse laste mänguväljakuid. Huvihariduse valdkonnas tagatakse muusikakooli jätkamine omaette haridusüksusena, võimalusel avades seal uusi lisaerialad.

6. Ülevaade valla arengukava täitmisest.

2013. aastal suurenesid konsolideerimisgrupi tulud võrreldes eelmise perioodiga kokku 4,4%. Maksu ja lõivutulud kasvasid eelmisel aastal 7,7%, ja teenuste ja kaupade müügitulud 7,6%. Tulude struktuuris kõige suurema osatähtsusega toetused, moodustades 39%, järgnevad lõivu- ja maksutulu 37% ja teenuste ja kaupade müügist saadav tulu 24%-ga.

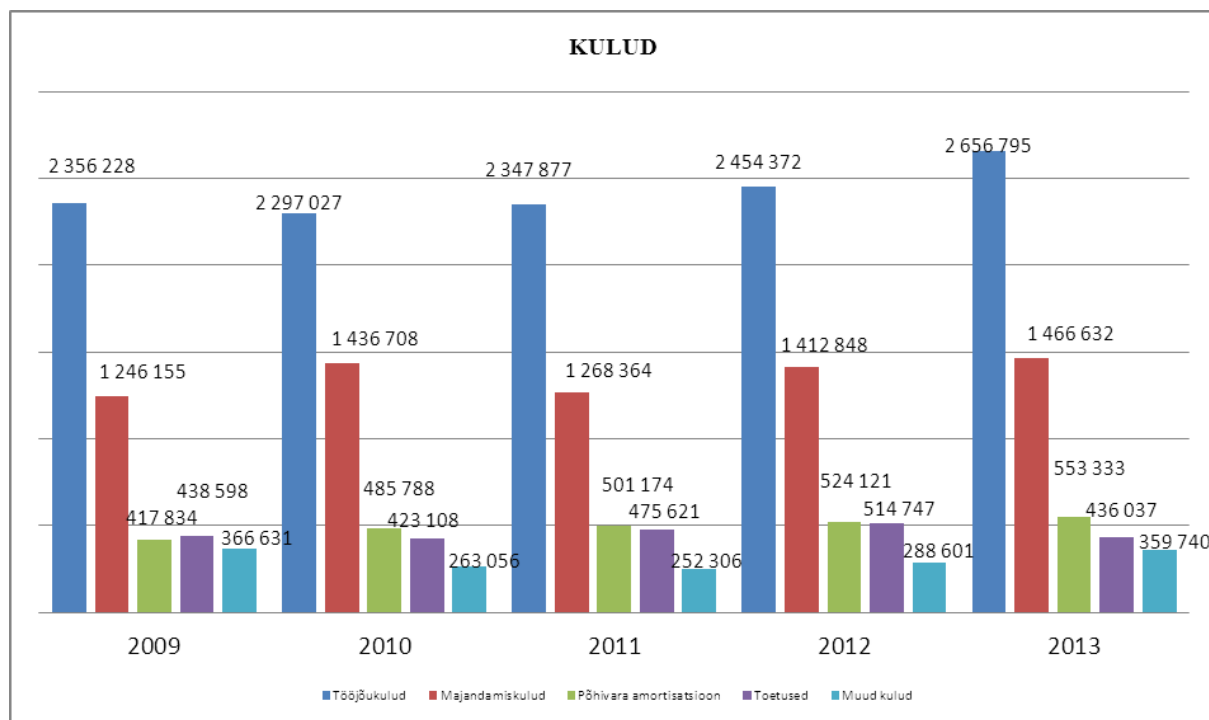
Kulude struktuuris kulus kõige enam vahendeid tööjõukuludele. Viimase viie aasta jooksul on tööjõukulude osatähtsus moodustanud 47 - 49% kulude üldmahust. Tööjõukuludele järgnevad majandamiskulud, mille osatähtsus on jäänud 26 - 27%-le. Vähenenud toetuste osatähtsus 10%-lt 8%-le. Põhivara amortisatsioon ja muud kulud on enam vähem samal tasemel, moodustades üldistes kulutustest vastavalt 10% ja 6%.

Muutusi konsolideerimisgrupi tuludes aastatel 2009 kuni 2013 kajastab järgmine diagramm:



Seoses elukalliduse kasvuga suurenesid samaaegselt tegevuskulud. Aastaga kasvasid kulud 5,3 %. Kõige enam suurenesid muud kulud 24,6%, järgnesid tööjõukulud 8,2%, põhivara amortisatsioon suurenes 5,6% majandamiskulud 3,8 % , toetused vähenesid 15,3%.

Muutusi konsolideerimisgrupi kulude struktuuris aastatel 2009 - 2013 iseloomustab järgmine diagramm:



Investeeringitegevus

Investeermistegevuses kasutati 2013. aastal nii oma-, kui ka mujalt saadud vahendeid. 2013. aasta suvekuudel korraldati riigihange, mille eesmärgiks oli Pühajärve Põhikooli lasteaiarühmade olmetingimuste parendamine. Selle tulemusena rekonstrueeriti Pühajärve Põhikooli ruumides nii sõime-, kui ka liitrühma ruumid. Nimetatud tegevuseks kulus kokku 119 541 eurot. Oktoobrikuus alustati Otepää Kultuurikeskuse hoone rekonstrueerimistöödega. Esimese etapi käigus pidi vahetatama saali-, galerii- ja lavaosa katus ning avariilised katusekandekonstruktsioonide osad. Ehitustööde käigus selgus saali- ja lavalae konstruktsioonide ohtlik olukord, millest sõltuvalt lammutati täielikult olemasolevad laed ning vahetati lae konstruktsioonid summas 84 904 eurot. Tööde teostamiseks võeti laenu ja laenuleping sõlmiti AS-ga Danske Bank. Jätkus Otepää Lasteaia planeerimine ja projekteerimine, 2013. aastal kulutati selleks 55 889 eurot. Suvel avati Otepää vallamajas noortekeskus. Noortekeskuse ruumide kaasajastamisele kulutati 30 830 eurot. Otepää linnamäel asuvatele müüridele paigaldati katus. Töid rahastasid vallavalitsus koos muinsuskaitseametiga. Katuse paigaldamine maksis 28 184 eurot. Leader programmist saadud raha abil rajati põhikooli juurde jalgpalliväljak, kus pinnase tasandamine ja murukatte paigaldamine maksis 23 082 eurot. Kevade tänavale ehitati sadeveetrass maksumusega 7 708 eurot. Siseministeeriumi poolt eraldatud 10 000 euro eest paigaldati Sihva ja Vana-Otepää küladesse mänguväljakute atraktsioone. Otepää Lasteaeda soetati kaasaegsetele nõuetele vastav katel, mille maksumuseks oli 11 006 eurot. Tasuti 2012. aastal soetatud kinnistu eest 55 000 eurot. Munitsipaliseeriti viis maatükki summas 497 eurot. Valgamaa Omavalitsuste Liit andis vallale tasuta üle 296 862 eurot maksva Otepää jäätmejaama.

Kuna linnamäe oru korrastamine ja Vana-Otepää kanalisatsioonitorustiku ehitamine ei sobinud ühegi meetme alla jäid nimetatud tegevused 2013. aastal tegemata. Esialgu planeeritust vähem vahetati hõõglampe LED lampide vastu. Lampide vahetustöid teostati Pikal tänaval. Remondi venimise tõttu jäid kultuurikeskuses ehitamata tuletõkkeseptsioonid ja tulekahjusignalisatsioon.

Tulenevalt arengukavast on 2014. aastasse planeeritud järgmised investeermistegevused: lõpetada Otepää Lasteaia detailplaneerimine, eskiis- ja põhiprojekti koostamine, kultuurikeskuse saaliosa katuse ja vahelae vahetamine. Põhikooli lasteaia liitrühmale voldikseina paigaldamine ja väikestele lastele mänguväljaku rajamine. Parandatakse ruumide turvalisust, paigaldades tulekahjusignalisatsioon, turvauksi ning eraldatakse turvaseptsioonid. Toetatakse SA Otepää Turism projekti „Otepää TIK-I võimekuse parandamine rekonstrueerimine ja remonttööd“ omaosalusega, eraldatakse vahendid SA-le Otepää Tervisekeskus funktsionaalsete voodite soetamiseks.

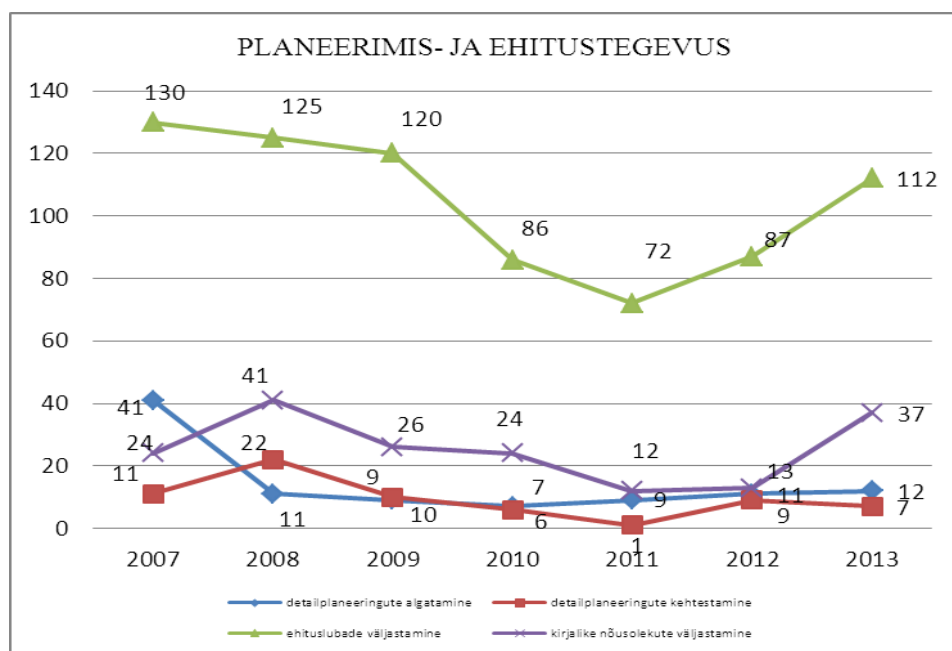
Õigus- ja korraaitse

Õigus- ja korraaitse alase tegevuse eesmärgiks on inimestele turvatunde tagamine. Eespool nimetatud elluviimiseks toetati valla 2013. aasta eelarvest abipolitseinikke, remonditi politsei käsutuses olevaid ruume ja soetati valvekaamera. Kokku kulutati eespool nimetatud tegevusteks 5 256 eurot. Pühajärve rannas osutati rannavalve teenust 8 942 euro eest.

Maaelu ja keskkond

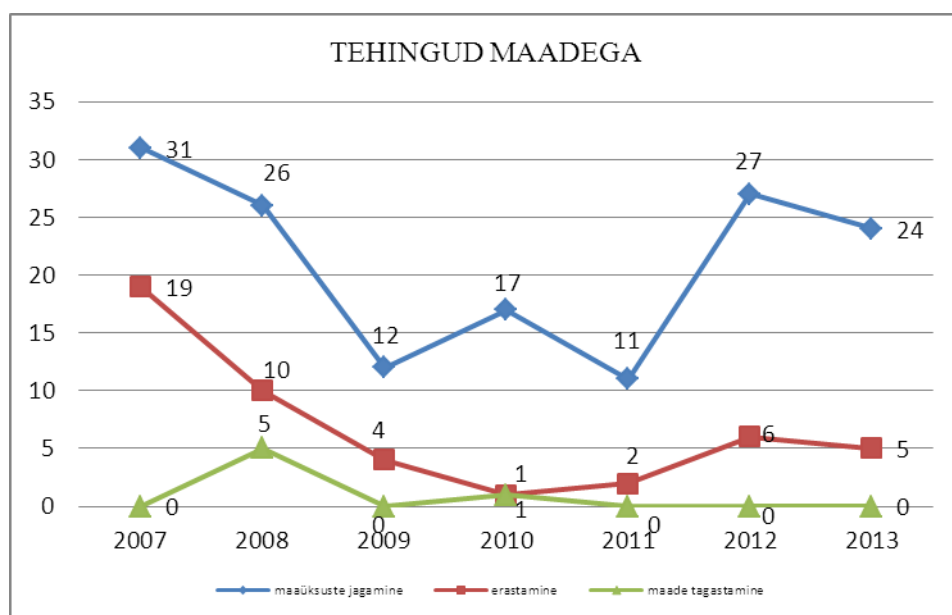
Majanduse, maaelu- ja keskkonna eesmärgiks on areneva ettevõtlusega, konkurentsivõimelise, ettevõtjasõbraliku ning aktiivse kodanikuühiskonnaga kõrgetasemelise turismipiirkonna tagamine. Püstitatud eesmärkide saavutamiseks nähti ette üldplaneeringu kehtestamine, teehoiukava koostamine, teede korrastamine, reostusallikate kaardistamine ja nende likvideerimine, ning külaliikumise aktiveerimine.

Ehitus- ja planeerimistegevuse koordineerimise ja korraldamisega tegeleb valla planeerimis- ja ehitusteenistus. Suurimaks kordaminekuks oli möödunud aastal valla üldplaneeringu kehtestamine. 2013. aastal suurenes hüppeliselt ehituslubade ja kirjalike nõusolekute arv, detailplaneeringute algatamine ja kehtestamine jäi 2012. aasta tasemele.



2013. aastal vähenesid nii maaüksuste jagamisega, kui ka erastamisega seotud toimingud. Sarnaselt 2012. aastale maade tagastamisi ei toimunud.

Tehinguid maadega iseloomustab järgmine diagramm:

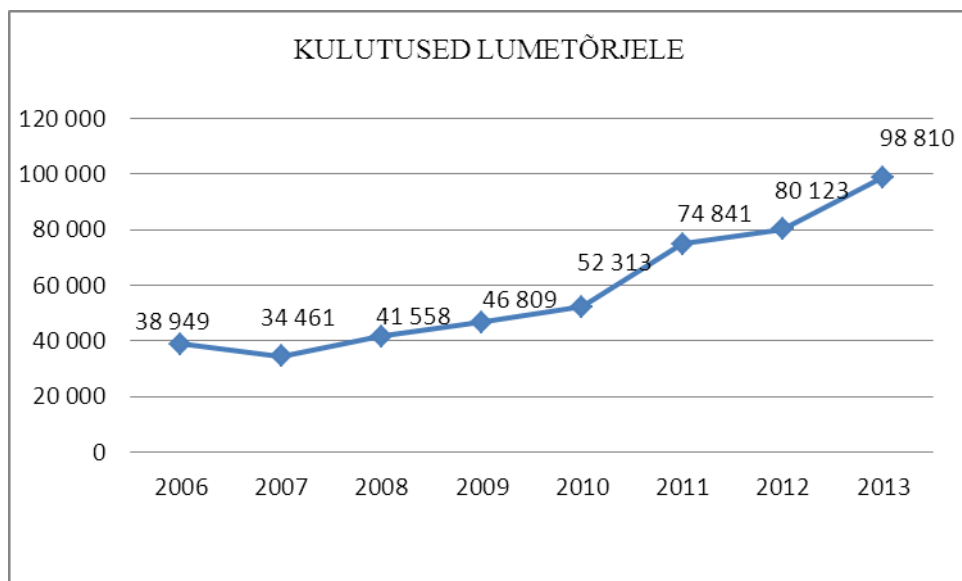


Teederegistri andmetel on Otepää vallas 359,7 km teid ja tänavaid, s.h. kohalikke teid 121,8 km ja tänavaid 20,7 km.

2013. aastal teostas Otepää valla avalikel teedel remonttöid riigihanke tulemusena Kagu Teed OÜ. Tööde maksumuseks oli 48 842 eurot. Tööde käigus rekonstrueeriti kapitaalsemalt kaks vallale kuuluvat teed – AT 6360601 Vidrike – Truuta, AT 6360585 Alaküla – Tülsu ja AT 6360178 Mäeotsa – Suur Tedre.

Et omada selgemat ülevaadet Otepää valla avalike teede tegelikust seisukorrast ja remondivajadustest, koostas AS Teede Tehnokeskus Otepää Vallavalitsuse tellimusel vastavasisulise uuringu. Uuringu alusel on tulevikus teede remonti suunatava raha kasutamine efektiivsem ja objektiivsem.

Valla teede ja tänavate talihooldust korraldas AS Otepää Veevärk. Pikemad talved, pidevad lumesajud ja kütuse hinna kallinemine on suurendanud kulutusi lumetõrjele.



Vallasest bussiliiklust korraldab alates 2011. aasta märtsikuust OÜ Tarbus ning see toimib kahel liinil: Otepää–Kääriku–Otepää ning Otepää - Vidrike - Otepää. 2013. aastal oli veeteenuste maht 21 034 kilomeetrit ning ühistranspordi doteerimisele kulutati 26 256 eurot.

Õppeperioodil korraldab õpilasveoringe OÜ ESNO. 2013. aastal toimis kuus ringi. Lisaks õpilasveoringidele sõlmiti õpilaste kooli ja koju sõidutamise lepinguid AS MTG, ja AS Harjumaa Liinid ja OÜ Tarbus. Nimetatud tegevusele kulus 2013. aasta eelarvest 57 246 eurot. 2014. aastal jätkub vallasene bussiliiklus ja õpilasvedu 2013. aasta mahus.

Heakorra töid valla territooriumil teostas kogu aasta vältel AS Otepää Veevärk. Tööde maksumuseks oli 59 976 eurot. Linnahaljastust teostas 2013. aastal Kanepi Aiand OÜ koostöös Otepää valla haljastusspetsialistiga. Kanepi aiandilt osteti teenust 5 858 euro eest. Keskkonnainvesteeringute Keskuse toetusel valmis Pühajärve rannapargi dendroloogilise uuringu ja heakorrasprojekt. Jätkati tegevusi Otepää Linnamäel, linnuse müüridele rajati katused, et müüre ilmastiku eest kaitsta.

2013. aasta suvel korraldati riigihange Otepää Jäätmejaama operaatori leidmiseks, riigihanke tulemusena osutus selleks Eesti Keskkonnateenused AS, kellega sõlmiti leping 2019. aasta lõpuni. Otepää Jäätmejaam avatakse 2014. aasta veebruari alguses. Ohtlike jäätmete kogumiseks Otepää vallas on sõlmitud leping AS-ga Epler&Lorenz, samuti on jätkatud koostööd Eesti Taaskasutusorganisatsiooniga. 2013 aastal kulus jäätmekäitlusele 11 264 eurot.

Tänavavalgustusele kulutati 2013. aastal kokku 83 317 eurot. Sellest elektri ja võrguteenustele kulus 51 548 eurot. Tänavavalguste käidu eest vastutavaks oli OÜ Newest Team. Tänavavalgustuse käidukorraldamisele ja remonttöödele kulud 16 547 eurot.

Kultuur, sport, noorsootöö

Arengukavas on ette nähtud valla kultuuri- ja spordikollektiivide ning traditsiooniliste spordi- ja kultuuriürituste toetamine, talvepealinna projekti arendamine, spordirajatiste korrashoiu tagamine. Kultuurikollektiivide ja spordiorganisatsioonide rahastamise aluseks on pearaha. 2013. aasta eelarvest eraldati valla kultuurikollektiivide ja kultuuriürituste kulutuste katteks 61 700 eurot ja spordiorganisatsioonide, spordirajatiste ja spordiürituste toetamiseks eraldati 149 374 eurot.

Noortesportlase tegelevaid klubisid oli Otepää vallas kaksteist, kellele määrati tegevustoetust. Andeka noorsportlase lisatoetust sai viis spordiklubi. Spordialadest on võimalik neis harrastada murdmaasuusatamist, laskesuusatamist, suusahüppeid, kahevõistlust, mäesuusatamist, kergejõustiku, jalgpalli, ilu- ja rühmvõimlemist, judot, ratsutamist ja kalastamist. Lisaks tegeletakse harrastusspordina Otepää vallas tennise, sulgpalli, võrkpalli, korvpalli, orienteerumise, discgolffi, petanki ja golfiga.

Suurematest spordiüritustest toimusid 2013. aastal; lumelauaklubi Bricole korraldatud Otepää Big Air 2013; Eesti Kelgukoeraspordi Liit korraldas rahvusvahelise suurvõistluse Jälg 2013; Tartu Maratoni nelikürituste sarja kuulusid suusamaraton, jooksumaraton ja rattamaraton; autoralli võistlus Rally

Estonia 2013; tänavakorvpalli Eesti MV Otepää etapp. Lisaks toimus läbi aasta mitmeid väiksemaid kohalikule elanikkonnale suunatud spordiüritusi, mida samuti toetati. Teist korda läbis Otepääd rahvusvaheline rattasportdivõistlus Balti Velotuur, toimus laste jalgpalliturniir Otepää CUP 2013, noorte suusatuur 2013 – Eesti otsib Northugi, Otepää Rahvasprint ja toimus ka Tehvandi Lennushow. Valla poolt korraldati kaheksa spordivõistlust ja 10 matka erinevatesse Otepää kaunimatesse paikadesse.

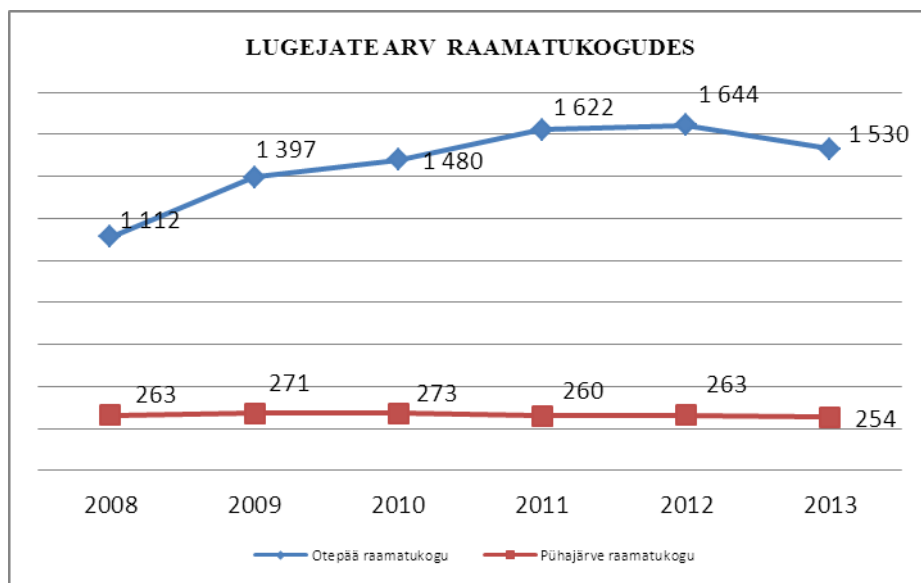
Otepääl on aktiivselt tegutsevaid isetegevuskollektiive viisteist, kus tegutses 266 isetegevuslast. Nõudlus saali, lava ja teiste ruumide kasutamiseks oli suurem kui pakkuda suudetakse. Kultuurikeskuse ruume kasutasid aktiivselt ürituste ja õpitubade läbiviimiseks Otepää Naisselts, MTÜ Karukäpp, MTÜ Pensionäride ühendus, seltskonnatantsijad jne.

Suuremad üritused 2013. aastal olid: saunamaraton, isetegevuskollektiivide pidu, Leigo Jäämuusika kontserdid, Eesti Vabariigi 95 aastapäeva tähistamine, Otepää linna sünnipäeva tähistamine, piirkondlik laulukonkursi Otepää Laululaps korraldamine, Eveko koori kontsert Peterburi Jaani kirikus, lastekaitsepäeva tähistamine, Eesti lipu päeva korraldamine koos rongkäigu ja kirikukontsertiga, Pühajärve jaanitule organiseerimine, Otepää Suveteatri etenduste korraldamine, puhkpillipäevade, käsitöölaada ja talvepealinna pidustuste läbiviimine, erinevate riiklike tähtpäevade teatrietenduste, kontsertide korraldamine. Kokku korraldati nelikümmend viis kontserti, tantsukursusi korraldati kuusteist ning kutselisi teatreid käis külas neljal korral. Kultuurkapitalist saadi ürituste korraldamiseks 1 953 eurot. Septembris 2013 alustati kultuurikeskuses remonttöödega. Seoses sellega korraldatakse üritusi Otepää erinevates kohtades (Raekoja saal, gümnaasiumi saal, Palveränduri kirik, Keskväljakul jne) ja lõpetati kino tegevus.

Vastavalt võimalustele ja esitatud taotlustele toetati külaseltside tegevust.

Otepää Vallavalitsus annab koostöös Paluperä, Sangaste ja Puka Vallavalitsustega välja infolehte "Otepää Teataja". 2013. aastal ilmus 21 lehenumbrit ning valla eelarvest tasuti 20 687 eurot ajalehe trüki-, kojukande ja küljendamiskulude katteks. 2014. aastal on kavas välja anda 22 lehenumbrit koos hariduselu kajastava vahelehega.

Vallas on kaks elektrooniliselt raamatuid laenutavat avalikku raamatukogu. Otepää raamatukogus on avatud internetipunkt. Valla raamatukogud soetasid 2013. aastal raamatuid 7 884 ja perioodikat 5 817 euro eest. Otepää ja Pühajärve raamatukogudes vähenes lugejate arv ja külastatavus. Kokku külastati raamatukogusid 29 194. korral. Otepää raamatukogus teostati 45 180 ja Pühajärve raamatukogus 7 554 laenutust. Näitajate langust saab põhjendada üldise paberraamatu lugemise vähenemisega, eriti õpilaste ja noorte hulgas.



2013. aastal korraldasid raamatukogud kokku 83 üritust, temaatilist näitust ja väljapanekut, kirjanduslikku pärasünnat. Õpilastele korraldati raamatukogutunde, viktoriine, joonistusvõistlusi ja

ettelugemisi. Pühajärve raamatukogu kirjandushuvilistel oli võimalus osa saada 2013.aasta kirjanike tuurist ja näha-kuulata tuntud kirjanikke Jürgen Roostet, Peeter Helmet, Eda Ahi ja Doris Karevat.

Otepää raamatukogus esitles kodukandi kirjamees Ivo Lani märtsis ja novembris oma äsjailmunud raamatuid. Otepää raamatukogu korraldas Eesti meistrivõistluste etapi mälumängus „Aarne Steinbachi memoriaal“. 2013. aastal täitus Pühajärve raamatukogul 100 tegevusaastat. Trükist ilmus infovoldik „100 aastat Pühajärve Raamatukogu“, poolteist kuud oli Pühajärve vanas koolimajas avatud näitus fotodest ja dokumentidest, kus kajastus raamatukogu ajalugu algusaastatest tänapäevani.

Otepää muusikakoolis käis 1. septembri 2013. aasta seisuga 84 last. Koolis õpitakse klaverit, puhkpilli, viiulit, akordionit, klassikalist kitarri ja löökpille. Hästi on muusikakooli õpilased esinenud nii Lõuna-Eesti regiooni kui ka vabariiklikel konkurssidel. Lisaks akadeemilisele õpetamisele korraldab muusikakool kontserte ja konkursse, kus esinevad nii Otepää Muusikakooli, kui ka teiste koolide õpilased. Traditsiooniliseks ja ühtlasi suurimaks ürituseks on kujunenud Anu Kase nim. Kammermuusikapäev, milles osales kuus Lõuna- Eesti muusikakooli 16. ansamblit, 88 osalejaga. Suurimatest üritustest võib nimetada jõulu- ja kevadkontserte, esinemisi Otepää Lasteaia lastele, kontserte Otepää Gümnaasiumis ja Pühajärve Põhikoolis. Solfedžo ja muusikaajaloo tundide läbiviimiseks soetati Sibeliuse programm ja selle kasutamiseks arvuti. Koolile osteti uusi pille (kuus viisikannelt, kolm viiulikomplekti, viiuli poognaid, -kohvreid, kitarre ja kitarrikohvreid).

Otepää Avatud Noortekeskus kolis 2013. aastal pimedatest kultuurikeskuse ruumidest vallavalitsuse valgusküllasematesse ja avaramatesse ruumidesse. Ruumide renoveerimine ja inventari soetuseks saadi vahendeid vallavalitsuselt ja Leader programmist. Suuremaks noortekeskuse poolt korraldatud ürituseks oli ülemaakonnaline Valgamaa Noor Talent 2013. Noortekeskuses toimusid erinevad õpitoad- ja ringid. Soetati vajalik DJ-tehnika ja korraldati vastav koolitus. Noorte vaba aja sisustamiseks ning aktiivsuse tõstmiseks toimusid järgmised üritused ja kokkusaamised: kord kuus Noorte Ümarlauad, tantsuringid, filmiõhtud jne. Koos uute ruumide kasutamisele võtmisega tõusis noorte külastatavus ja aktiivsus.

2014. aastal jätkatakse kultuuri- ja sporditegevuse toetamist vallaeelarvest.

Haridus

Eesmärgiks on kvaliteetse, konkurentsivõimelise ja kaasaja nõuetele vastava hariduse tagamine.

Valla suurim haridusasutus on Otepää Gümnaasium. 2013 aasta lõpus töötas koolis 20 klassikomplekti ning EHIS-e andmetel õppis 17. omavalitsusest pärit 382 õpilast.

Pühajärve Põhikoolis õpivad peamiselt Otepää valla lapsed. 31. detsembril 2013. aastal oli nimekirjas 89 õpilast ja töötas 9 klassikomplekti. Kooli eesmärgiks on olla jätkusuutlik, innovaatiline ning saada positiivset tagasisidet järgmise astme koolidest. Korraldatavad üritused keskenduvad teatud teemadele. Eelmist õppeaastat läbiv teema oli turvalisus ja motoks „Hoolin“. Selle raames toimus esmaabi õppepäev, korraldati loengusari „Targalt internetis“. Põhikooli õpilased saavutasid auhinnalisi kohti olümpiaadidel ja konkurssidel. Kooli juures tegutsevad mitmed huvialaringid: tütarlaste lauluansambel, rahvatantsuringid, meedia-, kunsti-, pillimängu- ja meisterdamisring, sulgpall, jalgpall ja ujumine. Eelarveliste vahendite ja toetuste abil tasandati spordiväljak ja paigaldati uus murukatte. Kooli arvutipark sai juurde 6 LapTopi nn liikuva arvutiklassi, ühe arvuti sai kooli raamatukogu ja ühe lasteaia sõimerühm.

2013. aasta sügisel avati kooli juurde teine lasteaiarühm. 2013. aasta keskenduti lasteaia rühmaruumide remondile, vajaliku inventari ja mänguasjade soetamisele ning õuealale ühe mänguväljaku paigaldamisele.

2014. aastal soetatakse lasteaiarühmale teine mänguväljak ning paigaldatakse voldiksein.

Omavalitsus kindlustab kõiki valda sissekirjutanud 1.-9. klassi õpilasi tasuta koolilõuna ja töövihikutega. Selleks kulus vastavalt 91 160 ja 14 844 eurot Tasuta koolipiima ja –puuvilja saavad kõik lasteaialapsed ning vastavat soovi avaldanud õpilased.

Otepää Lasteaias töötas 31.12.2013. aasta seisuga 9 rühma, kus käis kokku 176 last. 2013. aastal tehti mõlemas lasteaia hoones remonttöid ja lõpetati Pähklikese maja töötajate kabinetide kaasajastamine. Pähklikese majja soetati sahtelvoodid. Mõlema maja kõik rühmad said aasta jooksul laste- või mängunurkade mööblit ning õpetajate tööks vajalikku inventari, välja vahetati osa laste voodipesust ja käterättidest. Uuendati köögiseadmeid ja köögiinventari. Aasta jooksul osteti kolm, arvutit. Mõlema maja liikumis- ja muusikategevuste läbiviimiseks osteti erinevaid vahendeid. Majade õuealadel viidi läbi tavaline hooldus vahendite värvimise ja liiva vahetamise näol. Jätkus uue lasteaia ala

detailplaneerimine ja hoone projekteerimistööd. Lasteaiast sõltumata põhjustel jäid pindamata Pähklikese maja teise poole käiguteed.

2014. aastal jätkub uue lasteaiaprojekterimine. Pinnatakse Pähklikese maja käiguteed ning soetatakse vajalikku inventari. Kokkuvõttes võib hariduse alast tegevust hinnata rahuldavaks.

Sotsiaal- ja tervishoid

Aruandeperioodil jätkas vald kaheksale kliendile igapäeva elu toetamise teenuse osutamist. Sotsiaalkindlustusametist saadi selleks 7 968 eurot. Koduhooldusteenust pakuti eelmisel aastal arengukavas planeeritust suuremas mahus. Aasta esimesel poolel oli abivajajaid kümme, tänu osade klientide väiksemale teenusevajadusele suudeti teenust pakkuda kaheteistkümnele inimesele. Valla poolt osaliselt rahastatavat hoolekandeteenust osteti kokku kahekümne kolmele inimesele: SA-lt Otepää Tervisekeskusest kahekümnele ja kahele inimesele Sangaste Pansionaadist. Üks klient kasutas Valga hooldekodu teenust. Kokku eraldati 2013. aastal hoolekandeteenustele 50 715 eurot. Isikliku abistaja teenust osutati ühele ja tugiisiku teenust kahele lapsele. Toimetulekutoetusteks kulus 29 405 eurot, seda said eri kuude lõikes 15 kuni 24 leibkonda. Puudega inimese hooldajaid on vallas kolmkümmend, nende poolt hooldatavaid kolmkümmendkuus, sh. kolm last. Kokku maksti hooldajatele 2013. aastal 8 889 eurot. Sotsiaalmaksu tasuti nelja hooldaja eest.

Koolilõputoetust maksti kuuekümne kuuete lapsele summas 2 489 eurot. Esmakordselt kooli mineva lapse toetust maksti kolmekümnele lapsele kokku summas 3 000 eurot, matusetootusteks kulus 5 408 eurot ning sünnitoetusteks 24 768 eurot.

2013. aastal kaardistati psüühilise erivajadusega inimeste probleemid, saadi ülevaade klientidest ja teenuse vajadusest. Koostöös Sotsiaalkindlustusametiga pakuti multiprobleemidega elanikele kompleksnõustamist, mis hõlmas erineva psühholoogilise, võla- ja majandusnõustamise. Nimetatud projekti kaudu osutati teenust kuueteistkümnele leibkonnale. Kaksikümmend 50-74. aastast elanikku osales uuesti tööturule sisenemise projektis. Mõned osalenud said uue väljundi ning nad ei ole enam toetuse saajate hulgas, vaid jätkavad enda täiendamist ja on tööle minemas või juba läinud.

2014. aastal teavitatakse aktiivsemalt valla elanikke neile suunatud teenustest, parandatakse klientide individuaalse nõustamise teenust. Jätkatakse tööd inimestega, kes ei tööta, teevad juhutöid või ei looda /soovi tööle saada. Käivitatakse infopäevade läbiviimine. Sotsiaalkindlustusametilt on saadud luba osutada kuni kümnele kliendile toetatud elamise teenust. Nendele klientidele vajalike dokumentide ja suunamiskirjade saamisega tegeletakse. On tehtud eeltööd, et erasektor saaks alustada uute teenuste pakkumisega 2014. (tuleohutus, beebide võimlemine, sooja toidu koju toomine). Vähe on eakaid kaasatud ühiskondlikku tegevusse. Olemas on plaanid, kuidas leiaksid rakenduse vabatahtlikku tööd teha soovivad inimesed.

7. Ülevaade valitseva ja olulise mõju all olevate äriühingute, sihtasutuste ja mittetulundusühingute tegevusest.

SA Otepää Spordirajatised

SA Otepää Spordirajatised jätkas 2013. aastal traditsioonilise tegevusena jõusaali, aeroobikasaali, tenniseväljaku ja spordisaali rentimist erinevatele treeningrühmadele. Samuti jätkati ruumide ettevalmistamist ja korrashoidu Otepää Gümnaasiumi kehalise kasvatus tundide läbiviimiseks. Pakuti saunateenust Otepää valla elanikele ning renditi ruume ürituste korraldamiseks. 2013. a majandusaasta ettevõtlustulu suurenes võrreldes eelmise aastaga 10%. Sihtasutus lõpetas majandusaasta 2 326 eurose kahjumiga. 2014. aastal muutuvad sihtasutuse funktsioonid. Otepää spordihoonet hakkab haldama Otepää Gümnaasium ning SA Otepää Spordirajatiste hallata jäävad ülejäänud vallavalitsusele kuuluvad spordirajatised.

SA Otepää Tervisekeskus

SA Otepää Tervisekeskus on tervishoiuasutus, mis tegeleb tervishoiuteenuste pakkumisega Otepää ja teda ümbritsevate valdade elanikele. SA Otepää Tervisekeskus asutati 2000. a endise Otepää haigla baasil. 1. jaanuaril 2009. aastal liideti SA Otepää Tervisekeskus ja Otepää Päevakeskus-Hooldekodu, mille tulemusena lisandusid ööpäevaringne hoolekandeteenus ja koduhooldusteenus. 2011. a aprillis lõpetas sihtasutus koduhooldusteenuse osutamise.

Täna sel päeval pakutakse tervishoiuteenusena statsionaarset õendusabi (hooldusravi), koduõendusteenust eriarstiabi, ja hambaravi. Samuti osutatakse veel meditsiinilabori, radioloogia teenuseid ning ortodontiateenuseid. Lisaks eelpoolnimetatule on tervisekeskuses perearstikeskus, kus piirkonna elanikke teenindavad kolm perearsti, samuti renditakse ruume silmaarstile, psühhiaatrile ja füsioterapeutidele.

Sihtasutuse eesmärgiks on piirkonna inimeste tervise ja elukvaliteedi hoidmine ja parandamine, pakkudes selleks kohalikele elanikele heatasemelise, kõrge kvaliteediga polüfunktsionaalseid tervishoiuteenuseid. 2013. aastal moodustas tervisekeskuse müügitulu 528 190 eurot. Müügitulust moodustas 71,9% tervishoiuteenuste müük, 1,9% mitteleluruumide rent ja 26,2% hooldekodu teenused.

SA Otepää Turism

SA Otepää Turism jagab kohalikke turismiettevõtjaid, Valgamaad ja kogu Eestit tutvustavaid infomaterjale. Olulisel kohal on erinevate suveniiride, kaartide ja meenete müük ja uute suveniiride väljatöötamine. Lisaks osutatakse paljundamise, skaneerimise ning interneti kasutamise teenust, vahendatakse majutuskohtade broneerimist ning tegeletakse piletimüügi vahendamisega. 2013. aastal, teenindati 12 689 inimest, jätkati puhkaestis.ee andmebaaside uuendamist, koostati teemafailid majutuse ja aktiivse puhkuse kohta talve- ja suvehooajaks, osaleti TOUREST 2013 messil. Talvepealinna projekti raames edastati SKY Plusile talve- ja lumeinfot.

Sihtasutuse tööd toetasid Otepää Vallavalitsus, Ettevõtluse Arendamise Sihtasutus ja Valgamaa Omavalitsuste Liit. Valla eelarvest toetati 2013. aastal turismiinfokeskuse tegevust 34 200 euroga.

SA Otepää Turism plaanib 2014. a jätkata juba väljakujunenud tegevustega ning parandada nende kvaliteeti. Tehakse ettevalmistustöid osalemaks turismiinfo jaotuskanalite toetamise meetmes. Jaanuaris algab projekt EAS rahastamise toel Otepää TIK võimekuse suurendamiseks.

AS Otepää Veevärk

AS Otepää Veevärk põhieesmärgiks on kvaliteetse veevarustusteenuse ning reovee kogumise ja puhastamise teenuse ning tsentraalse soojaenergia tootmise tagamine Otepää linna ja küla elanikele, ettevõtetele ja asutustele. Tehes seda konkurentsivõimeliste hindadega ning keskkonnasõbralikult, võimaldades kõigi Otepää linna ja külade elanikele võimalust liituda ühisvee- ja kanalisatsioonivõrguga.

Majandusaastal moodustas AS Otepää Veevärk müügitulu 654 00 eurot, vähenedes aastaga 0,3%. Müügitulust moodustas 39% toodangu ja 61% teenuste müük. Seoses soojemate talvekuudega ja elamute soojustamisega vähenes soojatarbimine 10,6%. Tariifide muutmisega kaasnes vee- ja kanalisatsiooniteenuste mahtude suurenemine 5,4%. AS Otepää Veevärk korraldas Otepää linna territooriumil haljasalade, kõnniteede, platside hooldustöid ning valla territooriumil asuvate sõiduteede ja platside talihooldustöid. Heakorra- ja talihoolduse teenused moodustavad müügitulust 19,1% ja on suurenenud võrreldes eelmise aastaga 9,3%.

AS Otepää Veevärgi puurkaevudest pumbatud vee hulk oli eelmisel majandusaastal 141 000 m³ vett. Mitte-tulutoova vee osatähtsus moodustab 34% tootmisest. Majandusaastal müüdi klientidele 87 tuh. m³ vett ja osutati kanalisatsiooniteenust 97 tuh.m³. Veevärgiga on liitunud 2 908 ja kanalisatsiooniga 2 808 inimest. AS Otepää Veevärgi katlamajad tootsid majandusaastal 7 324 MWh soojusenergiat. Soojusenergiat ja sooja vett müüdi ettevõtetele ja elanikkonnale kokku 5 433 MWh. Aruandeaasta lõpuks oli tsentraalse soojatarbimise püsikliente 48.

Majandusaastal investeeriti kokku 31 257 eurot. Lõpetati Kopli tänava keskküttetorustiku renoveerimine, kuhu investeeriti 2 370 eurot. Linna katlamajas renoveeriti katel AK-3000 automaatika, mille maksumuseks kujunes 19 048 eurot. Kalda tänavale ja Nüpli külla ehitati vee- ja kanalisatsioonitorustik, esimesse investeeriti 2 627 eurot ja teise 1 140 eurot. Sihva külla ehitati kanalisatsioonitorustik maksumusega 4 072 eurot ning renoveeriti Sihva küla reoveepuhasti maksumusega 1 999 eurot.

2014. aastal on AS Otepää Veevärgi põhieesmärgiks häireteta veevarustusteenuse ning reovee kogumis- ja puhastamisteenuse tagamine. Uuendatakse Alajaama reoveepuhasti juhtimissüsteemi. Soojamajanduse tootmine muudetakse efektiivsemaks. Keskuse küla soojusenergiaga varustamine antakse üle OÜ-le Eksiiv. Soojatorustikud võõrandatakse ning katlad koos juurde kuuluvate seadmetega demonteeritakse ja paigaldatakse Otepää linna katlamajja reservkateldeks.

OÜ Otepää Maamõõdubüroo

Ehitusgeoloogilisi ja – geodeetilisi teenuseid pakub Otepää piirkonnale OÜ Otepää Maamõõdubüroo, mida juhib üheliikmeline juhatuse. Juhatuse liige ei ole palgaline töötaja. Maamõõdubüroo ei oma tegutsemiseks olulist vara, sellest tulenevalt on varade maht seotud vaid likviidsete varadega.

SA Valgamaa Arenguagentuur

SA Valgamaa Arenguagentuur on maakondlik arendusorganisatsioon, kelle eesmärgiks on läbi oma tegevuste muuta maakonna majandus- ja elukeskkonda atraktiivsemaks ja konkurentsivõimelisemaks, tõhustada tööd erinevate arendusorganisatsioonide vahel ja pakkuda professionaalseid tugiteenuseid. Asutuse juhtimises toimus 2013. a esimesel poolel oluline muudatus. Ühendati Valgamaa Omavalitsuste Liidu tegevjuhi ja Valgamaa Arenguagentuuri juhatuse esimehe ametikoht. Põhitegevus jaguneb nelja valdkonda: ettevõtluse, kodanikuühiskonna edendamine, kohalike omavalitsuste koostöös osalemine ja investorteenindus. Lisaks eelpool toodule juhib ja koordineerib agentuur veel ühisprojekte. 2013. aasta müügitulu oli 306 244 eurot. Tuludest moodustas sihtfinantseerimine 292 808 eurot ja tasulised teenused ja kaupade müük 13 436 eurot.

8. Ülevaade sisekontrollisüsteemist.

Vallavalitsuse struktuuris ei ole siseaudiitori ametikohta. Kontrolli teostab vallavolikogu revisjonikomisjon, vajadusel kaasatakse sõltumatuid kontrollijaid, valla majandusaasta aruannet auditeerib vähempakkumise võitnud audiitorfirma. Vallavalitsuse ja tema hallatavate asutuste sisekontrolli tõhususe tagavad:

- ametiasutuste tegevuse reglementeeritus;
- ühtse finantsarvestuse (Pmn) ja dokumendihalduse (Amphora) tarkvara kasutamine vallavalitsuses;
- infosüsteemidele juurdepääs ainult selleks volitatud ametnikele;
- raamatupidamise sisekorra eeskirjade kohaste inventuuride läbiviimine;
- kinnitatud kordade, mis reguleerivad vara võõrandamist, kasutusse andmist, üleandmist, mahakandmist, hävitamist olemasolu;
- revisjonikomisjoni poolt pistelise kontrolli teostamine;

Konsolideerimisgrupi raamatupidamise aastaaruanne**Konsolideeritud bilanss**

(eurodes)

	Lisa	31.12.2013	31.12.2012
VARAD			
Raha	2	551 689	490 248
Maksu-, lõivu- ja trahvinõuded	3	197 994	175 257
Muud nõuded ja ettemaksed	4	306 184	281 574
Varud	5	22 156	24 063
Käibevara kokku		1 078 023	971 142
Finantsinvesteeringud	8	511	511
Nõuded ja ettemaksed	4	77	221
Kinnisvarainvesteeringud	9	130 251	185 568
Materiaalne põhivara	10	8 870 856	8 773 521
Põhivara kokku		9 001 695	8 959 821
VARAD KOKKU		10 079 718	9 930 963
KOHUSTUSED JA NETOVARA			
Võlad tarnijale		117 508	177 075
Võlad töötajatele		100 504	99 850
Muud kohustused ja saadud ettemaksed	11	216 410	208 429
Laenukohustused	12	128 823	143 236
Lühiajalised kohustused kokku		563 245	628 590
Laenukohustused	12	749 921	510 577
Pikaajalised kohustused kokku		749 921	510 577
KOHUSTUSED KOKKU		1 313 166	1 139 167
Kassareserv		6 391	6 391
Eelmiste perioodide akumulieeritud tulem		8 785 902	8 711 377
Aruandeaasta tulem		-25 741	74 028
NETOVARA KOKKU		8 766 552	8 791 796
KOHUSTUSED JA NETOVARA KOKKU		10 079 718	9 930 963

Konsolideeritud tulemiaruanne

(eurodes)

	Lisa	2013	2012
Maksutulud ja riigilõivud	3	2 006 897	1 850 603
Tulud kaupade ja teenuste müügist	14	1 329 629	1 248 397
Saadud toetused	13	2 160 472	2 159 910
Muud tegevustulud	15	11 563	19 774
Tegevustulud kokku		5 508 561	5 278 684
Antud toetused	16	-436 037	-514 747
Tööjõukulud	17	-2 656 795	-2 454 372
Muud tegevuskulud	18	-1 826 372	-1 701 449
Põhivara amortisatsioon ja ümberhindlus	9,10	-553 332	-524 121
Tegevuskulud kokku		-5 472 536	-5 194 689
TEGEVUSTULEM		36 025	83 995
Intressikulu	12	-10 300	-10 854
Tulu hoiustelt ja väärtpaperitelt	2,8	347	887
Tulem osalustest		-51 813	0
Finantstulud ja -kulud kokku		-61 766	-9 967
ARUANDEAASTA TULEM		-25 741	74 028

Konsolideeritud rahavoogude aruanne

		(eurodes)	
	Lisa	2013	2012
Rahavood põhitegevusest			
Tegevustulem		36 025	83 995
<u>Korrigeerimised:</u>			
Põhivara amortisatsioon ja ümberhindlus	9,10	553 332	524 121
Käibemaksukulu põhivara soetuselt	18	56 594	38 519
Kasum/kahjum kinnisvarainvesteeringute ja põhivaramüügist	9,10	15 247	-4 768
Saadud sihtfinantseerimine põhivara soetuseks	13	-334 512	-481 924
Antud sihtfinantseerimine põhivara soetuseks	16	0	48 823
Korrigeeritud tegevustulem		326 686	208 766
Põhitegevusega seotud käibevarade netomuutus		-38 380	-12 719
Põhitegevusega seotud kohustuste netomuutus		-30 395	26 038
Rahavood põhitegevusest kokku		257 911	222 085
Rahavood investeerimistegevusest			
Tasutud materiaalse põhivara eest	10	-456 037	-310 647
Laekunud kinnisvarainvesteeringute ja materiaalse põhivara müügist	9,10	63 639	5 860
Laekunud sihtfinantseerimisest põhivara soetuseks	13	30 687	136 403
Tasutud sihtfinantseerimist põhivara soetuseks	16	0	-48 823
Laekunud dividendid	8	0	290
Laekunud intressid ja muud finantstulud		394	647
Rahavood investeerimistegevusest kokku		-361 317	-216 270
Rahavood finantseerimistegevusest			
Saadud laene	12	378 000	184 000
Tasutud laene	12	-134 933	-135 159
Tasutud kapitalirendikohustused	12	-8 307	-6 975
Tasutud intresse ja muid finantskulusid		-8 642	-12 076
Rahavood finantseerimistegevusest kokku		226 118	29 790
Rahavood kokku		122 712	35 605
Raha ja selle ekvivalendid perioodi alguses	2	490 248	454 643
SA Valgamaa Arenguagentuur rahavoogude elimineerimine		-61 271	0
Raha ja selle ekvivalendi muutus		122 712	35 605
Raha ja selle ekvivalendid perioodi lõpus	2	551 689	490 248

Konsolideeritud netovara muutuste aruanne

(eurodes)

	Lisa	Kassareserv	Akumuleeritud tulem	Kokku
Saldo seisuga 31.12.2011		6 391	7 043 499	7 049 890
Põhivara ümberhindlus	9,10	0	-216 097	-216 097
Arvestuspõhimõtete muutus	11,13	0	1 883 975	1 883 975
Aruandeperioodi tulem		0	74 028	74 028
Saldo seisuga 31.12.2012		6 391	8 785 405	8 791 796
Põhivara ümberhindlus	9,10	0	497	497
Aruandeperioodi tulem		0	-25 741	-25 741
Saldo seisuga 31.12.2013		6 391	8 760 161	8 766 552

Eelarve täitmise aruanne

eurodes

Eelarveklassifikaator	Esialgne eelarve	Lõplik eelarve	Eelarve täitmine
Põhitegevuse tulud	3 691 640	3 811 682	3 859 134
Maksutulud	1 939 942	1 939 942	1 983 782
Tulud kaupade ja teenuste müügist	343 641	369 042	369 383
Saadavad toetused tegevuskuludeks	1 393 257	1 487 898	1 496 925
Muud tegevustulud	14 800	14 800	9 044
Põhitegevuse kulud	3 665 640	3 781 955	3 645 130
Vallavolikogu	14 056	14 056	13 926
Vallavalitsus	256 451	258 909	249 090
Reservfond	20 000	5 504	0
Omavalitsuste liidud ja ühisüritused	30 500	30 500	30 457
Valimised	3 894	3 894	3 691
Politsei	6 233	8 088	6 955
Pääteteenistus (rannavalve)	9 445	9 445	9 426
Valla teed	171 296	163 435	150 888
Transpordikorraldus	26 600	26 600	26 256
Otepää Turismiinfokeskus	27 500	34 200	34 200
Arendusprojektid	86 372	93 802	73 546
Majandus- ja planeerimisteenistus	92 604	93 954	93 526
Jäätmekäitlus	23 910	11 310	11 264
Parkide ja haljasalade heakord	112 900	134 209	133 269
Elamumajandus	12 800	12 800	12 643
Veemajandus	4 850	9 432	7 757
Tänavavalgustus	98 000	98 400	91 906
Kalmistud	23 426	25 426	23 457
Külastuskeskus	12 685	16 185	12 441
Otepää Tervisekeskus	8 000	9 170	8 242
Perearstid	0	756	756
Spordirajatised	24 885	24 885	24 867
SA Otepää Spordirajatis	65 500	54 225	54 137
Spordiorganisatsioonid	38 000	38 282	38 275
Lastemuusikakool	125 433	126 567	125 932
Avatud noortekeskus	9 345	16 695	16 651
Spordiüritused	6 500	6 500	6 497
Rahvusvahelised spordiüritused	7 000	12 800	12 800
Otepää Raamatukogu	32 881	32 881	32 759
Pühajärve Raamatukogu	14 860	15 410	15 202
Otepää Kultuurikeskus	55 812	56 312	54 677
Muuseumid	18 770	22 285	22 285
Kultuuriüritused	19 500	23 200	22 919
Toetus kultuuriseltsidele, organisatsioonidele	11 530	11 530	9 248
Meedia	20 700	20 700	20 687

EELK Otepää Maarja kogudus	2 150	6 150	6 150
Otepää Lasteaed	454 988	455 211	454 940
Otepää Gümnaasium	975 045	1 011 795	985 007
Pühajärve Põhikool	376 583	398 953	398 725
Õpilasveo eriliinid	57 000	57 000	56 998
Muud hariduskulud	9 523	14 333	14 299
Hariduskulu teistele omavalitsustele	37 682	37 682	37 019
Erivajadustega inimeste hoolekanne	70 971	74 695	60 714
Eakate sotsiaalhoolekande asutused	58 000	58 000	50 714
Sotsiaalhoolekande teenused peredele ja lastele	56 690	61 197	49 776
Toimetulekutoetus	29 243	37 075	34 173
Sotsiaalhoolekandeteenused eakatele	5 613	5 613	5 117
Sotsiaal- ja haridusteenistus	39 914	41 904	40 866
Põhitegevuse tulem	26 000	29 727	214 004
Investeeringistegevus	-664 866	-549 099	-376 624
Põhitegevuse soetuseks saadav sihtfinantseerimine (+)	399 500	42 159	303 583
Põhitegevuse soetuseks antav sihtfinantseerimine (-)	-6 170	-6 170	-6 170
Põhivara müük (+)	35 000	35 000	63 639
	-1 086		
Põhivara soetus (-)	386	-613 278	-734 918
<i>Vallavalitsus</i>	-45 000	-45 000	-30 830
<i>Valla teed</i>	0	-38 800	-36 307
<i>Arendusprojektid</i>	-17 800	-27 800	-27 954
<i>Jäätmekäitlus</i>	0	0	-296 862
<i>Heakord</i>	-322 000	-6 800	-6 709
<i>Veemajandus</i>	-150 000	-7 710	-7 708
<i>Tänavavalgustus</i>	-260 000	-20 000	0
<i>Otepää Kultuurikeskus</i>	-148 000	-170 000	-54 764
<i>Otepää Lasteaed</i>	-11 086	-11 086	-11 006
<i>Muud hariduskulud</i>	-132 500	-286 082	-262 778
Finantstulud (+)	490	490	619
Finantskulud (-)	-7 300	-7 300	-3 378
Eelarve tulem	-638 866	-519 372	-162 621
Finantseerimistegevus	365 230	265 730	265 733
Kohustuste võtmine (+)	477 500	378 000	378 000
Kohustuste tasumine (-)	-112 270	-112 270	-112 267
Likviidsete varade muutus	-273 636	-253 642	103 112

Eelarve täitmise aruanne on koostatud vallavalitsuse kui juriidilise isiku kohta ja vastab oma koosseisult konsolideerimata finantsaruannetele (vt lisa 20).

Eelarve täitmise aruanne on koostatud vallavalitsuse, kassapõhisel printsiibil ning ei ole konsolideerimata finantsaruannetega võrreldav.

Eelarve täitmise aruannet selgitab lisa nr. 21.

Konsolideeritud raamatupidamise aastaaruande lisad.

Lisa 1. Aastaaruande koostamisel kasutatud arvestuspõhimõtted

Otepää Vallavalitsuse konsolideerimisgrupi 2013. aasta raamatupidamise aastaaruanne on kooskõlas Eesti Vabariigi hea raamatupidamistavaga, mis tugineb rahvusvaheliselt tunnustatud arvestuspõhimõtetele ning mille põhinõuded on kehtestatud Eesti Vabariigi Raamatupidamise seaduses, mida täiendavad riigi raamatupidamise üldeeskiri ja Raamatupidamise Toimkonna juhendid (RTJ). Konsolideerimisgrupi raamatupidamise aastaaruanne on koostatud lähtudes soetusmaksumuse printsiibist, v. a olulised enne 1995. a soetatud kinnisvarainvesteeringud ja materiaalne põhivara, mis on kajastatud ühekordselt ümberhinnatud väärtuses. Raamatupidamise aastaaruanne on koostatud eurodes.

Varade ja kohustuste jaotus lühi- ja pikaajalisteks

Varad ja kohustused on bilansis jaotatud lühi- ja pikaajalisteks lähtudes sellest, kas vara või kohustuse eeldatav valdamine kestab kuni ühe aasta või kauem bilansikuupäevast arvestatuna.

Raha ja raha ekvivalendid

Bilansis kajastatakse raha ja selle ekvivalentidena kassas olevat sularaha ning arvelduskontode jääke. Rahavoogude aruandes kajastatakse raha ja selle ekvivalentidena lisaks rahale paigutusi aktsiatesse ja osakutesse, mis on bilansis kajastatud kirjel finantsinvesteeringud. Aktsiad on kajastatud turuväärtuses.

Nõuded

Maksu-, lõivu-, trahvi- ja muud nõuded kajastatakse bilansis nõudeõiguse tekkimise momendil soetusmaksumuses. Nõuded hinnatakse lähtuvalt tõenäoliselt laekuvatest summadest. Nõuete hindamisel on kasutatud ligikaudset meetodit. Iga nõude väärtuse langust on hinnatud eraldi, arvestades olemasolevat informatsiooni ostja maksuvõimelisuse kohta. Ebatõenäoliselt laekuvad nõuded on bilansis tõenäoliselt laekuva summani alla hinnatud. Varem allahinnatud ebatõenäoliste nõuete laekumisi kajastatakse ebatõenäoliste nõuete kulu vähendusena. Nõuded loetakse lootusetuks, kui juhtkonna hinnangul puuduvad võimalused nõude kogumiseks.

Varud

Varud võetakse arvele nende soetusmaksumuses, mis koosneb ostukuludest ja muudest otsestest kulutustest, mis on vajalikud varude viimiseks nende olemasolevasse asukohta ja seisundisse (v.a. käibemaks). Varude kuludes kajastamisel ja varude bilansilise väärtuse arvutamisel kasutatakse kaalutud keskmise soetusmaksumuse meetodit.

Varud hinnatakse bilansis lähtudes sellest, kumb on madalam, kas nende soetusmaksumus või neto realiseerimismaksumus. Materjal hinnatakse alla juhul, kui nendest valmistatavate valmistoodete hinnanguline soetusmaksumus ületab samade valmistoodete neto realiseerimismaksumuse.

Valitseva ja olulise mõju all olevad üksused

Valitseva mõju korral omab konsolideerimisgrupp üldreeglina üle 50% hääleõigust vastava üksuse nõukogus või muus kõrgemas juhtorganis. Olulise mõju all olevaks loetakse üksusi, mille nõukogus või muus kõrgemas juhtorganis omab konsolideerimisgrupp 20 kuni 50% hääleõigusest.

Osalused konsolideerimata aruannetes

Aruandekohuslase bilansis kajastatakse tuletatud soetusmaksumuses neid osalusi sihtasutustes ja äriühingutes, mille üle aruandekohuslasel on valitsev mõju. Alla 50%-lisi osalusi sihtasutustes ei kajastata bilansis, vaid need on soetamisel kajastatud kuluna.

Tuletatud soetusmaksumuseks loetakse kuni 31.12.2003 soetatud osaluste korral nende väärtus kapitaliosaluse meetodil ning peale 31.12.2003 soetatud osaluste korral nende soetusmaksumus. Tuletatud soetusmaksumus hinnatakse alla, kui osaluse objekti omakapitalist aruandekohustuslasele kuuluv osa (valitseva mõju all olevate sihtasutuste korral nende omakapital tervikuna) on langenud

allapoole osaluse bilansilisest väärtusest. Kajastatud allahindlusi taastatakse järgmistel perioodidel, kuid mitte kõrgemale tuletatud soetusmaksumusest.

Konsolideerimine

Valitseva mõju all olevate üksuste ja olulise mõju all olevate äriühingute tegevus kajastub konsolideeritud aruandes alates valitseva või olulise mõju tekkimisest kuni selle katkemiseni.

Valitseva mõju all olevate üksuste ja olulise mõju all olevate äriühingute soetamist kajastatakse ostumeetodil, mille korral hinnatakse omandatud osaluste varad ja kohustused nende õiglasest väärtusest (v.a. ühise kontrolli all toimuvad soetused, mida kajastatakse nende raamatupidamisväärtuses). Valitseva mõju all olevate üksuste finantsnäitajad on konsolideeritud aruannetes liidetud rida-realt meetodil, kusjuures konsolideerimisel hõlmatud üksuste omavahelised nõuded, kohustused, tulud, kulud ning realiseerimata kasumid ja kahjumid on elimineeritud.

Osalusi olulise mõju all olevates äriühingutes kajastatakse konsolideeritud aruannetes kapitaliosaluse meetodil.

Finantsinvesteeringud

Muude pikaajaliste finantsinvesteeringutena kajastatakse aktsiaid ja osi, millest grupp omab alla 20%. Nimetatud pikaajalised finantsinvesteeringud on kajastatud soetamisväärtuses, kuna nende osatähtsus on väga väike ning nende õiglast väärtust ei ole olnud võimalik usaldusväärset hinnata. Finantsinvesteeringute oste ja müüke kajastatakse tehingupäeval.

Kinnisvarainvesteeringud

Kinnisvarainvesteeringuna on kajastatud objekte, mida hoitakse väljarentimise või turuväärtuse tõusmise eesmärgil ja mida konsolideerimisgrupp ega ükski teine avaliku sektori üksus ei kasuta põhitegevuses. Kinnisvarainvesteeringuid kajastatakse soetusmaksumuse meetodil (soetusmaksumus, millest on maha arvatud akumulieeritud kulum ja võimalikud allahindlused) analoogiliselt materiaalse põhivara kajastamisele.

Materiaalne põhivara

Materiaalseks põhivaraks loetakse ettevõtte enda majandustegevuses kasutatavaid varasid kasuliku tööeaga üle ühe aasta ja soetusmaksumusega alates 2 000 eurost (kuni 31.12.2010 soetatud varade korral alates 1917 eurost), välja arvatud maa ja kunstiväärtused, mis võetakse soetusmaksumuses arvele olenemata maksumusest.

Põhivara rekonstrueerimisväljaminekud, mis vastavad materiaalse põhivara mõistele, liidetakse materiaalse põhivara soetusmaksumusele. Rekonstrueerimisväljaminekute lisamisel hinnatakse vara järelejäänud kasulikkude eluiga ja vajadusel reguleeritakse põhivara kulumid normi.

Põhivara soetusmaksumusse arvatakse kulutused, mis on vajalikud selle kasutuselevõtmiseks, v.a. soetusega kaasnevad maksud, lõivud, laenu-, koolitus- ja lähetuskulud, mis kajastatakse kuluna. Põhivara kajastatakse soetusmaksumuses, millest on maha arvatud akumulieeritud kulum ja võimalikud väärtuse langusest tulenevad allahindlused. Kulumi arvestamisel kasutatakse lineaarset meetodit. Kulumi norm määratakse igale põhivara objektile eraldi, sõltuvalt selle hinnangulisest kasulikkudest elueast. Kui põhivara koosneb erineva hinnangulise kasulikkude elueaga komponentidest, mille soetusmaksumus on võimalik usaldusväärset hinnata, võetakse komponendid eraldi arvele.

Uue põhivara kulumid normid aastast on põhivara gruppidele järgmised:

- Hooned 2 - 5%
- Rajatised 2,5 - 10,%
- Masinad ja seadmed 10 - 20,0%
- Info ja kommunikatsioonitehnoloogia seadmed 25 - 50%
- Inventar, tööriistad 10 - 20%

Maad ja kunstiväärtusi, mille väärtus aja jooksul ei vähene, ei amortiseerita.

Ümberhindlus

Aastatel 2003 kuni 2005 viidi läbi kinnisvarainvesteeringute ja materiaalse põhivara ühekordne ümberhindlus, mis tulenes vajadusest võtta arvesse enne 1996. a toimunud hüperinflatsiooni ja korrigeerida varasemaid puudujääke raamatupidamises.

Seoses maareformi kestmisega on ümberhindluste kajastamist jätkatud ka peale 2005. aastat, võttes arvele aruandeperioodil mõõdistatud ja maakatastrisse kantud maad. Samuti võetakse ümberhindlusena jätkuvalt arvele aruandeperioodil omandatud peremehetut vara, mis on saadud seoses pärijate puudumisega. Varade ümberhindamiseks kasutatakse eelisjärjekorras turuhinda. Objektide korral, mille turuhind puudub, kasutatakse õiglase väärtuse määramiseks jääkasendusmaksumuse meetodit. Maa arvelevõtmiseks kasutatakse maamaksustamishinda, kui turuhind ei ole teada. Turuhinna puudumise korral on teiselt avaliku sektori üksuselt saadud põhivara lubatud erandjuhul võtta arvele ka üleandja bilansilises jääkmaksumuses.

Renditud vara

Kapitalirendina käsitletakse rendilepingut, mille puhul kõik olulised vara omandiga seonduvad riskid ja hüved kanduvad üle rentnikule. Muud rendilepingud kajastatakse kasutusrendina.

(a) Aruandekohustuslane on rentnik

Kapitalirenti kajastatakse bilansis vara ja kohustusena renditud vara õiglase väärtuse summas või rendimaksute miinimumsumma nüüdisväärtuses, juhul kui see on madalam. Kapitalirendi tingimustel renditud varasid amortiseeritakse sarnaselt omandatud põhivaraga, välja arvatud juhul, kui ei eksisteeri piisavat kindlust, kas rentnik omandab rendiperioodi lõpuks vara omandiõiguse – sellisel juhul amortiseeritakse vara kas rendiperioodi jooksul või kasuliku eluea jooksul, olenevalt sellest, kumb on lühem. Kapitalirendi maksed jagatakse kohustust vähendavateks põhiosa tagasimakseteks ning intressikuluks.

Kasutusrendi maksed kajastatakse kuluna ühtlaselt rendiperioodi jooksul.

(b) Aruandekohustuslane on rendileandja

Kapitalirendi alusel väljarenditud vara kajastatakse bilansis nõudena kapitalirenti tehtud netoinvesteeringu summas. Rentnikult saadavad rendimaksed jagatakse kapitalirendinõude põhiosa tagasimakseteks ja intressituluks.

Kasutusrendi tingimustel väljarenditud vara kajastatakse bilansis tavakorras, analoogselt muu põhivaraga. Kasutusrendimaksed kajastatakse tuluna ühtlaselt rendiperioodi jooksul.

Finantskohustused

Finantskohustused kajastatakse korrigeeritud soetusmaksumuses, kasutades efektiivset intressimäära, v.a edasimüügi eesmärgil soetatud finantskohustused ja tuletisinstrumendid, mida kajastatakse õiglases väärtuses. Olulised tehingukulutused võetakse efektiivse intressimäära arvutamisel arvesse ja kantakse kohustuse eluea jooksul intressikuludesse.

Sihtfinantseerimine

Sihtfinantseerimisena kajastatakse sihtotstarbeliselt antud ja teatud tingimustega seotud toetusi. Sihtfinantseerimist ei kajastata tuluna või kuluna enne, kui eksisteerib piisav kindlus, et toetuse saaja vastab sihtfinantseerimisega seotud tingimustele ja sihtfinantseerimine leiab aset.

Saadud sihtfinantseerimise kajastamisel rakendatakse brutomeetodit, mille järgi kajastatakse nii saadud sihtfinantseerimist kui ka selle arvel tehtud kulutusi või põhivara soetust mõlemaid eraldi.

Tegevuskulude sihtfinantseerimise kajastamisel lähtutakse tulude ja kulude vastavuse printsiibist ning tulu sihtfinantseerimisest kajastatakse proportsionaalselt sellega seonduvate kuludega.

Sihtfinantseerimise korral põhivara soetamiseks võetakse vara bilansis arvele tema soetusmaksumuses, sihtfinantseerimise summa aga kajastatakse samal ajal tuluna.

Kassareserv

Kassareserv on moodustatud volikogu otsusega akumulieeritud tulemist eesmärgiga tagada vallavalitsuse likviidsus. See väljendab ühtlasi likviidse rahana hoidmisele kuuluvat summat, mida võib kasutada aruandeaasta keskel laekumiste viibimisel eelarveliste kulude katmiseks, kuid see tuleb vähemalt aruandeaasta lõpuks rahana taastada.

Tulude arvestus

Kogutud maksude ning loodusvarade kasutamise ja saastetasude tulu võetakse arvele tekkepõhiselt vastavalt Maksu- ja Tolliameti ja Keskkonnaministeeriumi poolt esitatud teatistele. Kohalike maksude tulu võetakse arvele tekkepõhiselt vastavalt esitatud maksudeklaratsioonidele. Lõivutulu kajastatakse

lõivuga maksustatud toimingu päeval ning trahve trahvide määramise päeval. Toodete, kaupade ja põhivara müügist saadud tulu kajastatakse siis, kui kõik olulised omandiga seotud riskid on läinud üle ostjale ning müügitulu ja tehinguga seotud kulu on usaldusväärselt määratav. Tulu teenuste müügist kajastatakse teenuse osutamisel, lähtudes valmidusastme meetodist. Intressitulu kajastatakse tekkepõhiselt sisemise intressimäära alusel. Dividenditulu kajastatakse dividendide väljakuulutamisel.

Kulude arvestus

Kulusid kajastatakse tekkepõhiselt. Põhivara või varude soetamisel tasutud mittetagastatavad maksud ja lõivud, s.h. käibemaks, mida ei saa arvata sisendkäibemaksuks, kajastatakse soetamishetkel kuluna tulemiaruaude kirjel muud tegevuskulud. Dividendide väljamaksmisega kaasnev tulumaks kajastatakse kuluna dividendide väljakuulutamisel. Arendusväljaminekud kajastatakse tekkimise momendil kuluna.

Rahavoogude aruanne

Põhitegevuse rahavood kajastatakse kaudsel meetodil. Investeerimistegevuse ja finantstegevuse rahavood otsesel meetodil. Rahavoogude aruaude kirjade jaotust muudeti vt selgitust osas esitlusviisi muutmine.

Seotud osapooled

Seotud osapoolteks loetakse Otepää valla volikogu ja valitsuse liikmed ning asutuste juhid, kellele on antud õigus iseseisvalt lepinguid sõlmida, konsolideerimisgruppi kuuluvate sihtasutuste, mittetulundusühingute ja äriühingute nõukogude ja juhatuste liikmed, kõigi eelpool loetletud tegev- ja kõrgema juhtkonna liikmete lähedased pereliikmed, samuti ka nende valitseva ja olulise mõju all olevad sihtasutused, mittetulundusühingud ja äriühingud.

Bilansipäevajärgsed sündmused

Konsolideerimisgrupi raamatupidamise aastaaruandes kajastuvad olulised vara ja kohustuste hindamist mõjutavad asjaolud, mis ilmsid bilansikuupäeva ja aruaude koostamispäeva vahemikul, kuid on seotud aruandeperioodil või varasematel perioodidel toimunud tehingutega.

Bilansipäevajärgsed sündmused, mida ei ole varade ja kohustuste hindamisel arvesse võetud, kuid mis võivad oluliselt mõjutada järgmise aruandeaasta tulemust, avalikustatakse raamatupidamise aastaaruande lisades.

Eelarve täitmise aruanne

Eelarve täitmise aruanne on koostatud vallavalitsuse kohta (konsolideerimata) kassapõhiselt, mistõttu selle andmeid ei ole võimalik võrrelda tekkepõhistes konsolideerimata aruannetes kajastatud andmetega. Lisaks kassapõhisest printsiibist tulenevatele ajaliste erinevustele on selles kasutusel veel järgmised olulised erinevad arvestuspõhimõtted:

- 1) põhivara soetamisel tasutud summad kajastatakse eelarve täitmisel kuluna ning põhivara müügist laekunud summad tuluna, amortisatsiooni ja muid põhivaradega tehtud mitterahalisi tehinguid eelarve täitmise aruandes ei kajastata;
- 2) kaupade ja teenuste ning põhivarade soetamisel lisanduv käibemaks, mida ei saa arvata sisendkäibemaksuks, on eelarve täitmise aruandes kajastatud vastavate kaupade, teenuste ja põhivara soetamise kuluna.

Lisa 2. Raha ja selle ekvivalendid

	(eurodes)	
	31.12.2013	31.12.2012
Sularaha	3 398	4 317
Raha teel	9	0
Raha arvelduskontol	548 282	485 931
Kokku raha	551 689	490 248
Rahalt teenitud intressitulu	347	597

Lisa 3. Maksud, lõivud ja trahvid**A. Maksu-, lõivu- ja trahvinõuded ja maksukohustused**

	(eurodes)			
	Lühiajalised nõuded		Lühiajalised kohustused	
	31.12.2013	31.12.2012	31.12.2013	31.12.2012
Maksud brutosummas	196 304	173 193	193 070	177 155
<i>Tulumaks</i>	<i>196 304</i>	<i>173 193</i>	<i>60 379</i>	<i>51 794</i>
<i>Maamaks</i>	<i>0</i>	<i>0</i>	<i>682</i>	<i>292</i>
<i>Käibemaks</i>	<i>0</i>	<i>0</i>	<i>8 605</i>	<i>12 852</i>
<i>Sotsiaalmaks</i>	<i>0</i>	<i>0</i>	<i>108 905</i>	<i>96 346</i>
<i>Töötuskindlustusmaksed</i>	<i>0</i>	<i>0</i>	<i>9 427</i>	<i>11 372</i>
<i>Kogumispensionimaksed</i>	<i>0</i>	<i>0</i>	<i>5 072</i>	<i>4 499</i>
Loodusressursside kasutamise ja saastetasud	1 690	2 064	4 907	4 507
Kokku maksud, lõivud ja trahvid	197 994	175 257	197 977	181 662

Nõuded loodusressursside kasutamisest ja saastetasudest jagunevad järgmiselt: vee-erikasutustasu 1 690 eurot (2012.a 1958 eurot), jäätmetetasu 0 eurot (2012. a 106 eurot).

B. Maksu-, lõivu ja trahvitulu

	(eurodes)	
	Tulud	
	31.12.2013	31.12.2012
Maksud	2 006 897	1 850 603
<i>Tulumaks</i>	<i>1 896 883</i>	<i>1 742 346</i>
<i>Maamaks</i>	<i>99 783</i>	<i>96 734</i>
<i>Muud maksud</i>	<i>10 231</i>	<i>11 523</i>
Lõivud (vt lisa 14)	13 998	12 477
Loodusressursside kasutamise ja saastetasud	8 671	12 817
<i>Tasud vee erikasutusest (vt lisa 15)</i>	<i>8 586</i>	<i>8 885</i>
<i>Saastetasud (vt lisa 15)</i>	<i>85</i>	<i>3 932</i>
Kokku maksud, lõivud, trahvid	2 029 566	1 875 897

Tulu ja maamaksu kogub Maksu- ja Tolliamet. Aruandeperioodilõpuks deklareeritud, kuid laekumata maksutulu on kajastatud vastavalt Maksu- ja Tolliametist saadud teatele.

Vee-erikasutuse ja jäätmete saastetasu kajastatakse vastavalt Maksu- ja Tolliametist saadud teatisele. Kohaliku maksuna on Otepää vallas kehtestatud reklaamimaks.

Lisa 4. Muud nõuded ja ettemaksed

	(eurodes)			
	31.12.2013		31.12.2012	
	Lühiajaline osa	Pikaajaline osa	Lühiajaline osa	Pikaajaline osa
Nõuded ostjate vastu	106 394	0	127 734	0
<i>Ostjatele laekumata arved</i>	<i>139 006</i>	<i>0</i>	<i>137 096</i>	<i>0</i>
<i>Ebatõenäoliselt laekuvaks hinnatud nõuded</i>	<i>-32 612</i>	<i>0</i>	<i>-9 362</i>	<i>0</i>
Maksude ettemaksed ja tagasinõuded	162 567	77	140 068	221
Nõuded toetuste eest (vt lisa 13)	25 441	0	7 066	0
Ettemakstud toetused	6 247	0	0	0
Ettemakstud tulevaste perioodide kulud	4 529	0	6 395	0
<i>Muud ettemakstud tulevaste perioodide kulud</i>	<i>4 529</i>	<i>0</i>	<i>6 395</i>	<i>0</i>
Viitlaekumised	3	0	50	0
Muud nõuded	1 003	0	261	0
Kokku muud nõuded ja ettemaksed	306 184	77	281 574	221

Maksude ettemaksed: Maksu- ja Tolliametile ülekantud, deklareeritud maksud, mille tasumise tähtaeg ei ole veel kätte jõudnud;

Nõuded toetuste eest: saamata tegevuskulude ja põhivara sihtfinantseerimine;

Ettemakstud teotused: omavalituse poolt välja makstud hajaasustusprogrammi toetused;

Muud ettemaksed: tulevaste perioodide kulud: kindlustute ettemaksed, perioodiliste väljaannete tellimiskulud, info- ja kommunikatsioonitehnoloogiliseks arendustöö kulud ning ettemaksed hankijatele, mis tasaarveldatakse 2013 aastal;

Viitlaekumised: laekumata intressid;

Muud nõuded: makstud tagatisraha;

Lisa 5. Varud

	(eurodes)	
	31.12.2013	31.12.2012
Tooraine ja materjalid	15 035	11 542
Ostetud kaubad müügiks	7 121	12 521
Kokku varud	22 156	24 063

Varusid allahinnatud ei ole. Varude kuludes kajastamisel on kasutatud kaalutud keskmise soetushinna meetodit. AS Otepää Veevärgil on tooraine ja materjalina arvel laos olev ehitus- ja küttematerjal; Otepää Vallavalitsusel on toorainena arvel Pühajärve Põhikooli;

Ostetud kaubad müügiks kajastatakse: SA Otepää Spordirajatised karastusjoogid ja mineraalvesi, SA Otepää Turism trükised, meened;

Lisa 6. Osalused sihtasutustes

Käesolevas konsolideeritud aruandes on rida-realt konsolideeritud järgmised valitseva mõju all olevad sihtasutused:

(eurodes)

Nimetus	Osalus %	Tulemiaruaande näitajad				Bilansinäitajad aasta lõpus		
		Tegevus- tulud	Tegevus- kulud	Finants- tulud /- kulud	Tulem	Varad	Kohustu- sed	Netovara
SA Otepää Tervisekeskus								
2013		538 674	-549 131	-61	-10 518	154 397	54 972	99 425
2012		516 710	-495 508	-152	21 050	159 574	49 631	109 943
2011	100	546 791	-499 584	24	47 231	146 086	57 193	88 893
2010		494 621	-486 079	6	8 548	95 170	53 508	41 662
2009		511 932	-489 426	-142	22 364	95 843	62 729	33 114
SA Otepää Spordirajatised								
2013		79 322	-81 648	0	-2 326	4 901	6 438	-1 537
2012		68 900	-75 710	2	-6 808	9 530	8 741	789
2011	100	88 993	-75 971	6	13 028	15 507	7 909	7 598
2010		72 509	-72 800	0	-291	3 788	9 219	-5 431
2009		69 212	-71 701	1	-2 488	5 982	11 122	-5 140
SA Valgamaa Arenguagentuur								
2013		306 244	-298 881	-583	6 780	0	0	0
2012		201 099	-196 259	-499	4 341	79 298	34 265	45 033
2011	100	167 584	-170 836	-380	-3 632	57 447	16 755	40 692
2010		198 257	-199 504	-333	-1 580	62 430	18 106	44 324
2009		158 870	-154 550	3 430	7 750	68 158	22 254	45 904
SA Otepää Turism								
2013		77 297	-71 285	0	6 012	27 899	5 302	22 597
2012		61 440	-52 843	1	8 598	23 835	7 250	16 585
2011	100	38 792	-43 578	0	-4 786	13 536	5 549	7 987
2010		12 921	-149	0	12 772	12 921	149	12 772

SA Otepää Tervisekeskuse asutas 18.09.2000. a Otepää Vallavolikogu. Asutamisel maksti sihtasutusele sihtkapitali 63,91 eurot. Sihtasutuse nõukogu on kolme liikmeline;

SA Otepää Spordirajatised asutati 10.11.2003. a, asutajaks oli Otepää Vallavolikogu. Asutamisel maksti sihtasutusele sihtkapitali 639,12 eurot. Sihtasutuse nõukogus on 3 liiget;

SA Otepää Turism asutas Otepää Vallavolikogu 6.12.2010. aastal. Asutamisel maksti sihtasutusele 319,56 eurot. Sihtasutuse nõukogusse kuulub 5 liiget.

SA Valgamaa Arenguagentuuri asutajaks oli Pühajärve Vallavolikogu, kelle õigusjärglaseks on Otepää Vallavolikogu. Asutamisel maksti sihtasutusele sihtkapitali 63,91 eurot. Asutamisotsus kinnitati 24.11. 1997. a. 2013. aasta detsembrikuus muutis Valgamaa Arenguagentuur oma põhikirja ja tema tegevuse üle hakkasid kontrolli omama Valgamaa Omavalitsuste Liit ja Valga Maavalitsus. Seetõttu lülitati sihtasutus Otepää Vallavalitsuse konsolideerimisgrupist välja ning liideti MTÜ Valgamaa Omavalitsuste Liidu konsolideerimisgrupiga. Sihtasutuse nõukogusse kuulub 7 liiget.

Lisa 7. Osalused tütaretevõtjates

Käesolevas konsolideeritud aastaaruandes on rida-realt konsolideeritud järgmised valitseva mõju all olevad äriühingud:

(eurodes)

Nimetus	Tulemiaruaande näitajad					Bilansinäitajad aasta lõpus		
	Osalus %	Tegevus-tulud	Tegevus-kulud	Finants-tulud /- kulud	Tulem	Varad	Kohustus- sed	Netovara
AS Otepää Veevärk	100							
2013		656 136	-760 522	-4 821	-109 207	2 721 395	373 312	2 348 083
2012		655 654	-818 146	-7 800	-170 292	2 885 780	428 490	2 457 290
2011		790 564	-774 338	-9 343	6 883	3 270 227	2 690 166	580 061
2010		701 066	-623 823	-5 373	71 870	3 410 280	2 837 101	573 179
2009		617 850	-568 114	-899	48 837	1 821 436	1 320 127	501 309
OÜ Otepää Maamõõdubüroo	100							
2013		23 268	-23 106	0	162	12 575	4 257	8 318
2012		18 219	-18 339	3	-117	11 274	3 118	8 156
2011		19 450	-22 313	9	-2 854	12 115	3 842	8 273
2010		16 341	-20 247	14	-3 892	15 700	4 573	11 127
2009		16 579	-17 364	15	-770	17 563	2 543	15 020

AS Otepää Veevärk asutati 22.08.1997. aastal. Aktsiaseltsi ainuomanikuks on Otepää Vallavolikogu. Asutamisel märgiti 565 lihtaktsiat, mille väärtus on 63,91 eurot. Aktsiakapitali suuruseks on 361 110,08 eurot. AS Otepää Veevärgi nõukogus on 3 liiget.

OÜ Otepää Maamõõdubüroo asutati 22.08.1997.aastal. Osaühingu ainuomanikuks on Otepää Vallavolikogu, kelle osamakse asutamisel oli 2 556,47 eurot.

Aruandeperioodil aktsiate ja osakute müüki ei toimunud.

Lisa 8. Finantsinvesteeringud

(eurodes)

	31.12.2013	31.12.2012
Pikaajalised finantsinvesteeringud		
Muud pikaajalised finantsinvesteeringud	511	511
Kokku finantsinvesteeringud	511	511
Investeeringult saadud dividenditulu	0	290

Otepää Vallavalitsus omab Äärmusliku Spordi AS-i aktsiaid 800 tk, kokku 511 euro väärtuses.

Lisa 9. Kinnisvarainvesteeringud

(eurodes)

	Kinnisvara
Saldo seisuga 31.12.2011	
Soetusmaksumus	225 902
Akumuleeritud kulum	-34 895
Jääkmaksumus	191 007

2012. aastal toimunud muutused

Müügid müügihinnas (vt lisa 15)	-5 027
Müügikasum / -kahjum (vt lisa 15)	3 935
Üleviimine materiaalse põhivara grupist kinnisvaraks (vt lisa 10)	1 092
Kulum ja allahindlus	-5 439
Liikumine kokku	-5 439

Saldo seisuga 31.12.2012

Soetusmaksumus	225 902
Akumuleeritud kulum	-40 334
Jääkmaksumus	185 568

2013. aastal toimunud muutused

Müügid müügihinnas	-63 639
Müügikahjum (vt lisa 18)	-15 247
Ümberhindlus	18
Üle toodud materiaalsest põhivarast (vt lisa 10)	28 661
Kulum ja allahindlus	-5 110
Liikumine kokku	-55 317

Saldo seisuga 31.12.2013

Soetusmaksumus	165 572
Akumuleeritud kulum	-35 321
Jääkmaksumus	130 251

	2013	2012
Renditulu kinnisvarainvesteeringutelt	29 528	30 677
Kinnisvarainvesteeringute halduskulud	5 495	7 446
Renditulu katkestamatutelt kasutusrendilepingutelt tulevastel perioodidel:		
Järgmisel majandusaastal	0	4 477

Lisa 10. Materiaalne põhivara

(eurodes)

	Maa	Hooned ja rajatised	Masinad ja seadmed	Muu põhivara	Lõpeta-mata tööd ja ettemaksed	Kokku
Saldo seisuga 31.12.2011						
Soetusmaksumus	92 455	10 007 474	1 652 728	300 943	80 873	12 134 473
Akumuleeritud kulum	0	-2 334 007	-746 896	-221 343	0	-3 302 246
Jääkmaksumus	92 455	7 673 467	905 832	79 600	80 873	8 832 227

2012.a toimunud muutused

Soetused ja parendused	66 301	65 506	21 838	9 752	484 568	647 965
Saadud mitterahaline sihtfinantseerimine (vt lisa 13)	0	0	29 200	0	0	29 200
Kulum ja allahindlus	0	-341 066	-148 007	-29 609	0	-518 682
Üle viidud kinnisvarainvesteeringusse (vt lisa 9)	-1 092	0	0	0	0	-1 092
Müüdud vara müügihinnas	0	0	-833	0	0	-833
Kasum/kahjum varade müügist (vt lisa 15)	0	0	833	0	0	833
Ümberhindlused	-107	-215 990	0	0	0	-216 097
Ümberklassifitseerimine	0	229 204	247 264	0	-476 468	0
Liikumised kokku	65 102	-262 346	150 295	-19 857	8 100	-58 706

Saldo seisuga 31.12.2012

Soetusmaksumus	157 557	10 019 216	1 949 374	310 695	88 973	12 525 815
Akumuleeritud kulum	0	-2 608 095	-893 247	-250 952	0	-3 752 294
Jääkmaksumus	157 557	7 411 121	1 056 127	59 743	88 973	8 773 521

2013.a toimunud muutused

Soetused ja parendused	0	42 700	1 439	14 763	318 936	377 838
Saadud mitterahaline sihtfinantseerimine (vt lisa 13)	0	296 862	0	0	0	296 862
Kulum ja allahindlus	0	-339 596	-171 393	-27 930	0	-538 919
Muu mahakandmine jääkväärtuses	0	-8 884	-419	0	0	-9 303
Üle viidud kinnisvarainvesteeringusse (vt lisa 9)	-383	-28 278	0	0	0	-28 661
Ümberhindlused	479	0	0	0	0	479

Ümberklassifitseerimine		147 351	81 413	0	-228 764	0
Varade vähenemine seoses valitseva mõju kadumisega	0	0	-961	0	0	-961
Liikumised kokku	96	110 155	-89 921	-13 167	90 172	97 335

Saldo seisuga 31.12.2013

Soetusmaksumus	157 653	10 457 051	2 006 821	330 015	179 145	13 130 685
Akumuleeritud kulum	0	-2 935 775	-1 040 615	-283 439	0	-4 259 829
Jääkmaksumus	157 653	7 521 276	966 206	46 576	179 145	8 870 856

Rahavoogude aruandes kajastub materiaalse põhivara eest tasutud summana 456 037 eurot, mis tuleneb järgmistest summadest:

- 1) aruandeaasta soetuste summa 377 838 eurot;
- 2) käibemaksukulu aruandeaasta soetustelt 56 594 eurot (vt lisa 18)
- 3) liidetud aruandeaasta alguseks tarnijatele tasumata summa 55 673 eurot ja lahutatud aruandeaasta lõpuks tarnijatele tasumata summa 34 068 eurot.

Saadud sihtfinantseerimisena on kajastatud Valgamaa Omavalitsuste Liidu poolt vallavalitsusele üle antud Otepää jäätmejaam summas 296 862 eurot (vt lisa 13);

Aruandeaastal võeti ümberhindlusena arvele varem maakatastrisse kandmata maa summas 479 eurot, mis hinnati maa maksustamishinnas;

Kapitalirendi tingimustel renditud varad

Konsolideerimisgrupp on soetanud kapitalirendi korras varaobjekte järgmistes põhivaragruppides:

	(eurodes)
	Masinad ja seadmed
Kohustus seisuga 31.12.2012 (vt lisa 12)	11 865
Makseperiood kuni 1 aasta	8 303
Makseperiood kuni 1 kuni 5 aastat	3 562
Kohustus seisuga 31.12.2013 (vt lisa 12)	3 558
Makseperiood kuni 1 aasta	3 558
Makseperiood kuni 1 kuni 5 aastat	0

1) AS Otepää Veevärk rentis väikelaaduri AVANT-I maksumusega 21 100 eurot. 2013. aastal tasuti põhiosamakseid summas 5 754 eurot ja intresse 144 eurot. Rendilepingu tähtaeg lõpeb 15.05.2014.a.

2) SA Otepää Tervisekeskus rentis kaubik RENAULT TRAFIC 2,0 maksumusega 5 091 eurot. 2013. a tasuti rendimakseid 2 553 eurot. Laenuleping lõpeb 15.05.2014.a.

Renditud varade bilansiline jääkmaksumus

	2013	2012
Masinad ja seadmed	16 702	20 674

Pangalaenude tagatisena panditud varad

	Hooned ja rajatised
Soetusmaksumus	552 516
Akumuleeritud kulum	-36 798
Jääkväärtus 31.12.2012	515 718
Soetusmaksumus	552 516
Akumuleeritud kulum	-55 197
Jääkväärtus 31.12.2013	497 319

AS Otepää Veevärk võttis ÜF projekti "Otepää linna veemajandusprojekt" omafinantseeringu katmiseks laenu SA Keskkonnainvesteeringute Keskuselt. Laen tagati hüpoteegiga. Lepingu esemeks on kinnistu Otepää Reoveepuhasti maksumusega 552 516 eurot.

Kasutusrendile antud materiaalne põhivara

	Hooned ja rajatised	Masinad ja seadmed
Jääkväärtus 31.12.2011	260 052	408
Soetusmaksumus	326 811	648
Akumuleeritud kulum	-66 759	-240
Jääkväärtus 31.12.2012	117 141	168
Soetusmaksumus	159 261	4 804
Akumuleeritud kulum	-42 120	-4 636
Jääkväärtus 31.12.2013	67 845	0
Soetusmaksumus	105 024	4 804
Akumuleeritud kulum	-37 179	-4 804

	2013	2012
Kasutusrendi tulud materiaalselt põhivaralt	33 807	7 311
Kasutusrendile antud põhivara halduskulud	7 058	6 333
Renditulu katkestamatutelt kasutusrendilepingutelt tulevastel perioodidel		
Järgmisel majandusaastal	13 837	1 107

Lisa 11. Muud kohustused ja saadud ettemaksed

	(eurodes)	
	31.12.2013	31.12.2012
	Lühiajaline	Lühiajaline
	osa	osa
Masukohustused (vt lisa 3)	197 977	181 662
Intressivõlad	3 220	2 151
Muud kohustused	5 086	66
Sihtfinantseerimiseks saadud ettemaksed (vt lisa 13)	10 127	24 550
Kokku muud kohustused ja saadud ettemaksed	216 410	208 429

Lisa 12. Laenukohustused

(eurodes)

	Järelejäänud tähtaeg						Kokku
	Kuni 1 aasta	1-2 aastat	2-3 aastat	3-4 aastat	4-5 aastat	üle 5 aasta	
Jääk seisuga 31.12.2012	143 236	118 656	106 265	81 666	22 666	181 324	653 813
Laenud	134 933	115 094	106 265	81 666	22 666	181 324	641 948
Kapitalirendikohustused	8 303	3 562	0	0	0	0	11 865
Jääk seisuga 31.12.2013	128 823	126 264	121 666	97 666	97 666	306 659	878 744
Laenud	125 265	126 264	121 666	97 666	97 666	306 659	875 186
Kapitalirendikohustused	3 558	0	0	0	0	0	3 558

Informatsioon laenulepingute kaupa

Laenu andja	Lõpptähtaeg	Intressimäär	Alusvaluuta	Jääk			
				31.12.2013	31.12.2012	Intressikulu 2013	Intressikulu 2012
Laenukohustused				875 186	641 948	10 012	10 259

Otepää Vallavalitsus

AS Swedbank	20.11.2012	1,72% EUR		0	0	0	461
AS Swedbank	20.11.2012	1,81% EUR		0	0	0	55
SA Keskkonnainvesteeringute Keskus	1.09.2015	2,39% EUR		51 197	57 597	311	807
AS SEB	20.11.2013	1,42% EUR		0	95 867	274	839
AS Nordea	20.08.2016	2,73% EUR		174 000	184 000	2 717	108
AS Danske Bank	20.11.2020	2,60% EUR		378 000	0	1 515	0

AS Otepää Veevärk

SA Keskkonnainvesteeringute Keskus	27.08.2025	6 kuu euribor + marginaal 1,25%	EUR	271 989	294 655	4 612	7 298
------------------------------------	------------	---------------------------------	-----	---------	---------	-------	-------

SA Valgamaa Arenguagentuur

Ettevõtlike Arendamise Sihtasutus	15.04.2014	6% EUR		0	9 829	583	691
-----------------------------------	------------	--------	--	---	-------	-----	-----

Kapitalirendi kohustused (vt lisa 10)				3 558	11 865	221	595
<u>AS Otepää Veevärk</u>							
SEB Ühisliising	15.05.2015	6 kuu euribor + marginaal 2,2%	EUR	2 465	8 219	144	397
<u>SA Otepää Tervisekeskus</u>							
AS Swedbank Liising	15.05.2014	3,83%	EUR	1 093	3 646	77	198
Muud kohustused				0	0	67	0
AS Otepää Veevärk				0	0	67	0
Kokku laenu ja kapitalirendi kohustused				878 744	653 813	10 300	10 854

Aruandeperioodil toimunud liikumised

	2013	2012
Laenu jääk perioodi alguses	653 813	606 299
Saadud laenud	378 000	184 000
Amortiseerimata laenukulu	0	557
Võetud kapitalirendikohustusi	0	5 091
Tasutud laenud	-134 933	-135 159
Varade vähenemine seoses valitseva mõju kadumisega	-9 829	0
Tasutud kapitalirendikohustusi	-8 307	-6 975
Laenu jääk perioodi lõpul	878 744	653 813

Lisa 13. Saadud toetused

(eurodes)

	Saadud 2013			Jääk 31.12.2013	
	Saadud tegevuskulude sihtfinantseerimine	Saadud sihtfinantseerimine põhivara soetuseks	Muud toetused	Nõuded	Laekunud ettemaksed
Rahalised sihtfinantseerimised	538 483	37 650	1 287 477	25 441	10 127
<i>Riigieelarvest tasandus- ja toetusfondi</i>	0	0	1 287 477	0	0
<i>Riigieelarvest teede ehituseks</i>	134 824	0	0	0	0
<i>EAS-st</i>	143 378	0	0	0	0
<i>KIK-st</i>	0	0	0	12 100	0
<i>PRIA-st</i>	0	0	0	13 159	0
<i>Muud toetused</i>	260 281	37 650	0	182	10 127
Kaupadena saadud mitterahalised sihtfinantseerimised (vt lisa 10)	0	296 862	0	0	0
<i>Valgamaa Omavalitsuste Liidult Otepää jäätmejaam</i>	0	296 862	0	0	0
Kokku saadud toetused	538 483	334 512	1 287 477	25 441	10 127

(vt lisa 4,11)

Riigieelarvest saadud maksed tasandus- ja toetusfondi eraldati järgmisteks tegevusteks: hariduskulude katmiseks 803 398 eurot (2012.a 862 481 eurot), toimetulekutoetusteks 31 590 eurot (2012. a 31 403 eurot), muudeks tegevusteks 38 169 eurot (2012.a 165 eurot) ning üldisesse fondi kohalike omavalitsuste maksulaekumiste erinevuste tasandamisest tulenevalt 414 320 eurot (2012. a 456 419 eurot).

Rahavoogude aruandes kajastub laekunud sihtfinantseerimine põhivara soetuseks 30 687 eurot (2012.a 136 403 eurot), mis tuleb järgmistest summadest:

- 1) saadud sihtfinantseerimine põhivara soetuseks 37 650 eurot (2012.a 134 539 eurot);
- 2) liidetud aasta alguseks saamata põhivara sihtfinantseerimine 6 196 eurot (2012.a 8 060 eurot) ja lahutatud aasta lõpuks saamata põhivara sihtfinantseerimine 13 159 eurot (2012.a 6 196 eurot).

	Saadud 2012			Jääk 31.12.2012	
	Saadud tegevuskulude sihtfinantseerimine	Saadud sihtfinantseerimine põhivara soetuseks	Muud toetused	Nõuded	Laekunud ettemaksed
Rahalised sihtfinantseerimised	313 127	134 539	1 358 302	7 066	24 550
<i>Riigieelarvest tasandus- ja toetusfondi</i>	0	0	1 350 468	0	0
<i>Riigieelarvest teede ehituseks</i>	90 938	0	0	0	0
<i>EAS-st</i>	136 390	38 600	0	6 290	789
<i>Muud toetused</i>	85 799	95 939	7 834	776	23 761
Mitterahalised sihtfinantseerimised (põhivara soetuse korral, mille eest tasus toetuse andja otse tarnijale)	0	318 185	6 557	0	0
<i>Rahandusministeerium Kyota protokolli alusel CO2 heitekvoodi müügist saadud tulust</i>	0	318 185	0	0	0
Kaupadena saadud mitterahalised sihtfinantseerimised (vt lisa 10)	0	29 200	0	0	0
<i>Sotsiaalministeeriumilt saadud sõiduauto</i>	0	29 200	0	0	0
Kokku saadud toetused	313 127	481 924	1 364 859	7 066	24 550

(vt lisa 4,11)

Lisa 14. Tulud kaupade ja teenuste müügist

(eurodes)

	2013	2012
Tulud majandustegevused	330 438	327 483
<i>Tulu soojusenergia müügist</i>	<i>164 489</i>	<i>186 387</i>
<i>Rent mitteeluruumidelt (vt lisa 9,10)</i>	<i>63 335</i>	<i>64 466</i>
<i>Muude toodete ja teenuste müügitulud</i>	<i>58 426</i>	<i>45 829</i>
<i>Tulu elektrienergia müügist</i>	<i>18 840</i>	<i>15 955</i>
<i>Tulud muudelt majandusaladelt</i>	<i>11 914</i>	<i>6 287</i>
<i>Tulud kaevandamisest, töötlevast tööstusest</i>	<i>5 870</i>	<i>1 083</i>
<i>Tulu soojuse ja kütte müügist</i>	<i>4 701</i>	<i>4 598</i>
<i>Tulu vee- ja kanalisatsiooniteenusel</i>	<i>2 219</i>	<i>1 493</i>
<i>Muu tulu üüri ja rendiga kaasnevatest tegevustest</i>	<i>644</i>	<i>1 385</i>
Elamu- ja kommunaaltegevuse tulud	226 770	216 448
<i>Tulu vee- ja kanalisatsiooni müügist</i>	<i>216 619</i>	<i>207 542</i>
<i>Elamute, korterite üür ja rent</i>	<i>7 525</i>	<i>6 522</i>
<i>Tulu elektrienergia müügist</i>	<i>2 626</i>	<i>2 384</i>
Tulud tervishoiust	373 098	331 260
Tulud haridusalasest tegevusest	209 500	209 849
Tulud sotsiaalalasest tegevusest	106 925	89 627
Tulud kultuurialasest tegevusest	37 204	32 267
Tulud spordi- ja puhkealasest tegevusest	16 297	15 559
Tulud keskkonnavalasest tegevusest	14 992	13 180
Tulud üldvalitsemisest	407	247
Riigilõivud (vt lisa 3)	13 998	12 477
Kokku tulud kaupade ja teenuste müügist	1 329 629	1 248 397

Lisa 15. Muud tegevustulud

(eurodes)

	2013	2012
Kasum vara müügist (vt lisa 9, 10)	0	4 768
<i>Tulu vara müügist (vt lisa 9,10)</i>	<i>0</i>	<i>5 860</i>
<i>Müüdnud vara jääkväärtus</i>	<i>0</i>	<i>-1 092</i>
Kasum varude müügist	2 360	2 118
Tulud loodusressursside kasutamisest (vt lisa 3)	8 586	8 885
Saastetasud (vt lisa 3)	85	3 932
Muud tegevustulud	532	71
Kokku muud tegevustulud	11 563	19 774

Lisa 16. Antud toetused

	(eurodes)	
	2013	2012
Sotsiaaltoetused füüsilistele isikutele	249 533	250 576
Õppetoetused	125 379	124 799
Toetused puuetega inimestele ja nende hooldajatele	42 862	50 782
Peretoetused	38 426	34 480
Toimetulekutoetused	29 405	24 476
Erijuhtudel riigi poolt makstav sotsiaalmaks	4 306	5 413
Muud sotsiaalabitoetused	9 155	10 626
Sihtfinantseerimine tegevuskuludeks	155 838	209 185
Toetuse spordile	71 626	67 732
Toetus haridusele	0	60 398
Toetused kultuurile	36 584	40 897
Omavalitsuste koostöökulud	969	24 628
Muud toetused	45 903	15 530
Toetus perearstidele	756	0
Sihtfinantseerimine põhivara soetuseks	0	48 823
Liikmemaksud	30 666	6 163
Kohalikele omavalitsusliitudele	28 280	3 761
Muud liikmemaksud	2 386	2 402
Kokku antud toetused	436 037	514 747

Sihtfinantseerimine põhivara soetuseks 2012. aastal:

Valgamaa Omavalitsuste Liit 35 623 eurot Otepäale jäätmejaama rajamiseks;

EELK Otepää Maarja kogudus 13 200 eurot Lipu ja heraldikakeskuse ettevalmistavate tööde kulutuste katteks;

Lisa 17. Tööjõukulud

	(eurodes)			
	2013		2012	
Tegevusvaldkond	Töötajate keskmine arv majandusaastal taandatuna täistööajale	Töötasude kogusumma majandusaastal eurodes	Töötajate keskmine arv majandusaastal taandatuna täistööajale	Töötasude kogusumma majandusaastal eurodes
Haridus	124,00	1 005 081	122,72	923 181
Tervishoid	29,81	246 475	29,68	227 721
Üldised valitsussektori teenused	9,13	241 176	17,80	211 802
Vaba aeg, kultuur	28,83	174 654	24,58	159 052
Majandus	17,11	173 718	18,65	170 552
Keskkonnakaitse	9,65	82 816	9,85	78 007

Sotsiaalne kaitse	3,70	34 871	3,60	33 330
Elamu- ja kommunaalmajandus	2,82	19 638	3,60	22 106
Kokku töötajate arv ja töötasukulud	225,05	1 978 429	230,48	1 825 751

Töötajate arvuna on esitatud keskmine töötajate arv taandatuna täistööajale. Võlaõiguslike lepingute alusel makstud töötasude puhul ei ole töötajate arvu esitatud. Võlaõiguslike lepingute alusel arvestatud töötasukulud moodustasid aruandeperioodil 24 814 eurot, võrreldaval perioodil 29 315 eurot.

	2013	2012
Töötasukulud	1 978 429	1 825 751
Sotsiaalmaks ja töötuskindlustusmaksed	660 939	617 776
Erisoodustused	20 060	18 361
<i>Töötajate õppelaenude kustutamine</i>	2 660	3 366
<i>Isikliku sõiduvahendi kasutamise hüvitis</i>	17 025	14 895
<i>Muud erisoodustused</i>	375	100
Kapitaliseeritud tööjõukulud	-2 633	-7 516
Kokku tööjõukulud	2 656 795	2 454 372

Lisa 18. Muud tegevuskulud

	(eurodes)	
	2013	2012
Rajatiste majandamiskulud	283 680	296 497
Kinnistute, hoonete ja ruumide halduskulud	248 756	221 571
Käibemaksu kulu tegevuskuludelt	241 687	222 524
Administreerimiskulud	135 830	137 807
Tootmiskulud	128 808	162 162
Õppevahendite ja koolituse kulud	122 834	91 020
Inventari majandamiskulud	85 386	48 516
Meditsiinikulud ja hügieenikulud	70 754	65 340
Toiduained ja toitlustusteenused	65 751	57 535
Mitmesugused majandamiskulud	60 246	44 413
Sõidukite majandamiskulud	59 834	69 615
Käibemaksukulu põhivara soetuselt (vt lisa 10)	56 594	38 519
Info- ja kommunikatsioonitehnoloogia kulud	53 555	58 089
Kommunikatsiooni-, kultuuri- ja vaba aja sisustamise kulud	51 711	40 988
Uurimis- ja arendustööd	32 088	37 240
Kulu ebatõenäoliselt laekuvatest nõuetest	23 597	4 248
Koolituskulud	18 792	24 160
Loodusressursside kasutamise ja saastetasud	17 829	20 258
Töömashinate- ja seadmete majandamiskulud	12 047	28 931
Lähetuskulud	11 661	6 068
Sotsiaalteenused	11 379	10 059
Teavikute ja kunstiesemete kulud	10 278	9 882
Muud tegevuskulud	8 028	6 007
Kahjum vara müügist (vt lisa 9)	15 247	0
Kokku majandamiskulud	1 826 372	1 701 449

Lisa 19. Seotud osapooled

Emaettevõtja loeb osapooli seotuks juhul, kui üks osapool omab kas kontrolli teise poole üle või olulist mõju teise osapoole äriliste otsustele. Seotud osapooled on: emettevõtte (Otepää vallavolikogu ja vallavalitsuse liikmed) ja tütarettevõtted (AS Otepää Veevärk, SA Otepää Tervisekeskus, OÜ Otepää Maamõõdubüroo, SA Otepää Spordirajatised, SA Valgamaa Arenguagentuuri ja SA Otepää Turism) juhatajad ja nõukogude liikmed. Lisaks on seotud osapoolteks eelnevalt kirjeldatud isikute lähisugulased ja nendega seotud ettevõtted.

Bilansipäeva seisuga oli seotud osapooltega sõlmitud toodete ja teenuste ostu- ja müügitehinguid:

Teenused, toetused	Müügid 2013	Müügid 2012	Ostud 2013	Ostud 2012
Vallavolikogu, vallavalitsuse, juhatuse ja nõukogude liikmed	17 438	8 707	96 653	180 048
Tütarettevõtjad	5 721	2 304	407 609	389 816
Kokku	23 159	11 011	504 262	569 864

Ettevõtte juhtkonna hinnangul ei ole tehingutes eelpoolnimetatud osapooltega kasutatud turuhinnast oluliselt erinevaid hindasid.

Bilansipäeva seisuga oli seotud osapooltega nõuete ja kohustuste saldod:

Saldod seotud osapooltega	Nõuded ostjate vastu		Võlad tarnijatele	
	31.12.2013	31.12.2012	31.12.2013	31.12.2012
Vallavolikogu, vallavalitsuse, juhatuse ja nõukogude liikmed	1 060	1 431	177	55 143
Tütarettevõtjad	180	591	12 910	48 676
Kokku	1 240	2 022	13 087	103 819

Aruandeaastal ei ole töötajatele laenu antud.

Juhtkonna hinnangul ei ole eelpoolnimetatud osapooltega kasutatud turuhinnast erinevaid hindasid.

Konsolideerimisgrupi tegev- ja kõrgema juhtkonna liikmetele arvestatud tasud ja soodustused

	Konsolideerimisgrupi tegev- ja kõrgema juhtkonna keskmine arv (taandatuna täistööajale)		Tasude kogusumma (eurodes)	
	2013	2012	2013	2012
Volikogu liikmed	1	1	7 603	7 095
Vallavalitsuse liikmed	3,5	4	50 658	58 136
Hallatavate asutuste juhid	9,5	9,5	95 039	98 869
Nõukogud ja juhatuse liikmed	3	5,9	50 992	65 826
Kokku	17	20,4	204 292	229 926

Ülaloodud tasud on arvestatud ilma sotsiaalmaksu ja töötuskindlustusmakseteta, kuid nende hulka on arvatud kõik töötasud ja hüvitised. Aasta keskel lahkunud vallavanemale maksti lahkumishüvitist summas 2 000 eurot. Muid täiendavaid olulisi soodustusi pole tegevjuhtkonna ega kõrgema juhtkonna liikmetele aruandeaastal arvestatud.

Lisa 20. Konsolideerimata finantsaruanded**Konsolideerimata bilanss**

(eurodes)

	31.12.2013	31.12.2012
VARAD		
Raha	458 793	355 681
Maksu-, lõivu- ja trahvinõuded	197 994	175 257
Muud nõuded ja ettemaksed	216 472	178 029
Varud	560	1 678
Käibevara kokku	873 819	710 645
Osalused sihtautustes ja tütarettevõtjates	402 819	402 819
Finantsinvesteeringud	511	511
Maksu-, lõivu- ja trahvinõuded	77	221
Kinnisvarainvesteeringud	130 251	185 568
Materiaalne põhivara	6 170 603	5 917 832
Põhivara kokku	6 704 261	6 506 951
VARAD KOKKU	7 578 080	7 217 596
KOHUSTUSED JA NETOVARA		
Võlad hankijatele	76 849	141 822
Võlad töövõtjatele	30 512	27 776
Muud kohustused ja saadud ettemaksed	175 015	153 717
Laenukohustused	102 599	112 267
Lühiajalised kohustused kokku	384 975	435 582
Laenukohustused	500 598	225 197
Pikaajalised kohustused kokku	500 598	225 197
KOHUSTUSED KOKKU	885 573	660 779
Reservid	6 391	6 391
Akumuleeritud ülejääk (puudujääk)	6 550 923	6 333 172
Aruandeperioodi tulem	135 193	217 254
NETOVARA KOKKU	6 692 507	6 556 817
KOHUSTUSED JA NETOVARA KOKKU	7 578 080	7 217 596

Konsolideerimata tulemiaruanne

(eurodes)

	2013	2012
Maksutulud ja riigilõivud	2 006 897	1 850 603
Tulud kaupade ja teenuste müügist	373 796	359 117
Saadud toetused	1 837 422	1 908 951
Muud tegevustulud	8 934	16 752
Tegevustulud kokku	4 227 049	4 135 423
Antud toetused	-543 279	-601 968
Tööjõukulud	-1 827 849	-1 710 903
Muud tegevuskulud	-1 348 639	-1 272 795
Põhivara amortisatsioon ja ümberhindlus	-367 601	-330 982
Tegevuskulud kokku	-4 087 368	-3 916 648
TEGEVUSTULEM	139 681	218 775
Intressikulud	-4 817	-2 270
Tulu hoiustelt ja väärtpaperitelt	329	749
Finantstulud ja-kulud kokku	-4 488	-1 521
ARUANDEAASTA TULEM	135 193	217 254

Konsolideerimata rahavoogude aruanne

	(eurodes)	
	2013	2012
Aruandeperioodi tegevustulem	139 681	218 775
Korrigeerimised:		
Põhivara amortisatsioon ja ümberhindlus	367 601	330 982
Käibemaksukulu põhivara soetustelt	56 594	30 458
Kasum/kahjum põhivaramüügist	15 246	-3 935
Saadud sihtfinantseerimine põhivara soetuseks	-334 512	-443 323
Antud mitterahaline sihtfinantseerimine	6 170	54 123
Korrigeeritud tegevustulem	250 780	187 080
Põhitegevusega seotud käibevara netomuutus	-46 758	-42 428
Põhitegevusega seotud kohustuste netomuutus	-19 978	33 634
RAHAVOOD PÕHITEGEVUSEST KOKKU	184 044	178 286
Tasutud materiaalse põhivara eest	-425 564	-234 471
Laekunud põhivara müügist	63 639	5 027
Laekunud sihtfinantseerimine põhivara soetuseks	24 491	103 997
Makstud sihtfinantseerimine põhivara soetuseks	-6 170	-54 123
Laekunud dividende	0	290
Laekunud intresse ja muid finantstulusid	329	459
RAHAVOOD INVESTEERIMISTEGEVUSEST KOKKU	-343 275	-178 821
Saadud laene	378 000	184 000
Laenude tagasimaksed	-112 267	-112 493
Tasutud intresse ja muid finantskulusid	-3 390	-2 712
RAHAVOOD FINANTSEERIMISTEGEVUSEST KOKKU	262 343	68 795
PUHAS RAHAVOOG	103 112	68 260
Raha ja selle ekvivalendid perioodi alguses	355 681	287 421
Raha ja selle ekvivalendi muutus	103 112	68 260
Raha ja selle ekvivalendid perioodi lõpus	458 793	355 681

Konsolideerimata netovara muutuste aruanne

(eurodes)

	Kohaliku omavalitsuse netovara		
	Kassa-reserv	Akumuleeritud tulem	Kokku
Netovara seisuga 31.12.2011	6 391	6 333 279	6 339 670
Aruandeperioodi tulem	0	217 254	217 254
Põhivara ümberhindlus	0	-107	-107
Netovara seisuga 31.12.2012	6 391	6 550 426	6 556 817
Aruandeperioodi tulem	0	135 193	135 193
Põhivara ümberhindlus	0	497	497
Netovara seisuga 31.12.2013	6 391	6 686 116	6 692 507

Lisa 21. Selgitused eelarve täitmise aruande kohta

Otepää valla eelarve kinnitab vallavolikogu. Eelarve täitmist korraldab vallavalitsus lähtudes kohaliku omavalitsuse korralduse seadusest ja kohaliku omavalitsuse finantsjuhtimise seadusest. Eelarve liigendamise aluseks on rahandusministri määrusega kehtestatud klassifikaatorid.

Eelarve täitmise aruanne on koostatud vallavalitsuse kui juriidilise isiku kohta ja vastab oma koosseisult konsolideerimata finantsaruannetele. Aruanne on koostatud kassapõhisel printsiibil ja sisaldab muid erinevaid arvestuspõhimõtteid, mistõttu ei ole see võrreldav konsolideerimata finantsaruannetega.

Otepää valla 2013. aasta koondeelarve, mahuga 4 877 763 eurot, kinnitati Otepää vallavolikogu 24.01.2013. a määrusega 1-6-2.

Planeeritust suuremate teenuste, kaupade müügitulude laekumine ning täiendava sihtfinantseerimise saamine võimaldas vallavolikogul vastu võtta 26.09.2013. a Otepää Vallavolikogu määrusega nr. 1-6-12 lisaelarve, milles tulude ja kulude muutus oli 356 793 eurot.

Otepää Vallavalitsuse kulude lõplik eelarve oli 4 520 973 eurot, mis täideti 4 308 113 eurot e. 95%*. Likviidseid vahendite jääk aruandeaasta alguses oli 355 681 eurot ja aasta lõpus 458 793 eurot.

Tulude eelarve täideti 102% ulatuses. Suurimad erinevused eelarve ja täitmise vahel olid maksutulu ja vara müügitulu laekumises. Enamlaekunud tulude kogusummad on eelarve koondmahu juures marginaalsed. Tulumaksu laekus prognoositust 23 693 eurot ja maamaksu 20 553 eurot enam ning vara müügist saadi 28 639 eurot plaanist enam. Kaupade- ja teenuste müügitulu täideti 100%-lt, üksnes tulud haridusasutuste majandustegevusest olid 8% planeeritust väiksemad, kuna vähenes teistest omavalitsusest Otepää valla haridusasutustes käivate laste arv.

Hariduse, vaba aja, kultuuri valdkondade põhitegevuse kulude eelarved täideti 99% ning sotsiaalvaldkonnas 87% ulatuses. 2014. aasta eelarvesse kanti üle 2013 aastal kasutamata jäänud järgmised riigi poolt rahastatavad tegevused: lapshoiuteenuse toetus 2 213 eurot, vajaduspõhine peretoetus 3 961 eurot, toimetulekutoetus 2 903 eurot. Teiste valdkondade eelarvete täitmine kõikus 92% ja 95% vahel.

Sihtotstarbelisi eraldi investeeringuteks saadi 24% planeeritust vähem. Rahastamist ei leidnud linnamäe oru korrastamise ja Vana-Otepää kanalisatsiooni torustiku rajamise

projektid. Mitmete 2013. aastal teostatud väikeprojektide tulud laekusid valla kassasse alles 2014. aastal.

Planeeritust vähem (32%) teostati töid kultuurikeskuse renoveerimisel, kuna tööde maht kujunes esialgu kavandatust märksa suuremaks. Lae kandekonstruksioonide avamisel selgus, et lisaks katuse vahetamisele tuli välja vahetada veel katusetalad ja vahelagi. Seetõttu lükkus osa planeeritud tegevustest 2014. aastasse.

Finantskuludes kajastatud intressikulud moodustasid planeeritust 46%, kuna kultuurikeskuse renoveerimiseks võetud laen võeti kasutusele etapi kaupa ning esimene intressimakse toimub alles 2014. aastal.

Valla 2013. aasta eelarvega planeeriti laenu võtta 477 500 eurot. Osa algselt planeeritud töid jäid tegemata ning laenusumma vähenes 378 000 euroni.

Reservfondi kasutamise aruanne

2013. aasta reservfondi suuruseks kinnitati 20 000 eurot, mis moodustas põhitegevuse eelarvest 0,5%. Eraldamisi oli kokku 14 496 eurot e. 73% reservfondist. Kõige enam toetati kultuuri ja vabaaja valdkonda, kuhu eraldati 9 715 eurot e. 67%, järgnesid üldine valitsussektor ja avalik kord vastavalt 15% ja 13 %, 5% reservfondist eraldatud rahast suunati tervishoiule. Reservfondi jääk aasta lõpuks oli 5 504 eurot.

Reservfondist eraldatud kajastab järgmine tabel:

Selgitus	Eraldatud summa
Toetus perearstidele, registraatori ametikoha loomiseks	756
Toetus EELK Otepää Maarja kogudusele lipumuseumi tegevuskulude katteks	3 515
Toetus Auto 24 Rally Estonia 2013 läbiviimiseks	3 000
Toetus Otepää Avatud Noortekeskusele uute ruumide avamise puhul	200
Toetus Balti velotuuri korraldamiseks	300
Toetus politseile uue valvekaamera soetamiseks	1 855
Toetus Pühajärve Raamatukogule 100. aastapäeva puhul	200
Toetus MTÜ-le Lumelauaklubi Bricole võistluste korraldamiseks	2 500
Toetus õnnetusest tekkinud kahju hüvitamiseks	2 170

*Otepää Valla eelarve täitmise aruande investeerimistegevuse tulude ja kulude poolel on arvestatud Valgamaa Omavalitsuste Liidult sihtfinantseerimisena saadud jäätmejaam summas 296 862 eurot. Kuna rajatise üleandmine toimus detsembrikuu teisel poolel, ei ole nimetatud näitajat arvestatud lõplikus eelarves. Andmete võrreldavuse tagamiseks on antud lisas esitatud arvnäitajad jäätmejaama maksumuseta.

Majandusaasta aruande allkiri

Konsolideerimisgrupi majandusaasta aruande on koostanud Otepää Vallavalitsus.

Aruande juurde kuulub sõltumatu vandeaudiitori aruanne ning Otepää Vallavalitsuse otsus aruande heakskiitmise kohta.

/allkirjastatud digitaalselt/
Kuldar Veere
Vallavanem

21. mai 2014. a